

CONSTATAÇÃO PRÉVIA

Processo nº 0000776-12.2023.8.16.0183

ELIANE VISNIESKI TRANSPORTES – ME
TRANSLAURA – TRANSPORTES RODOVIÁRIOS LTDA – ME
CREMILSON VALDEMIR VOLPATTO LTDA – ME
CREMILSON VALDEMIR VOLPATTO LTDA – ME (FILIAL)



Documento assinado digitalmente, conforme MP nº 2.200-2/2001, Lei nº 11.419/2006, resolução do Projudi, do TJPR/OE
Validação deste em <https://projudi.tjpr.jus.br/projudi/> - Identificador: PJYAN YRK7K XN8UB C2GGK

CONTATO

CURITIBA - PR

Tel.: (41) 3206-2754 / (41) 99189-2968
Av. Cândido de Abreu, 776, Sala 1306
Edifício World Business, Centro Cívico
CEP: 80530-000

MARINGÁ - PR

Tel.: (44) 3226-2968 / (44) 9 9127-2968
Av. João Paulino Vieira Filho, 625, Sala 906
Edifício New Tower Plaza, Torre II, Zona 01
CEP: 87020-015

SÃO PAULO - SP

Tel.: (11) 3135-6549 | (11) 98797-8850
Av. Paulista, nº 302 - 9º Andar
Ed. José Martins Borges - Bela Vista
CEP: 01310-000

www.marquesadmjudicial.com.br
marcio@marquesadmjudicial.com.br

Excelentíssimo Senhor Doutor Juiz de Direito da Vara Cível da Comarca de São João – Estado do Paraná.


Dr. Leonardo Marcio Laureano

Em atendimento à Ilustre nomeação do Juízo da Vara Cível da Comarca de São João, Estado do Paraná, este Perito vem por meio do presente relatório, apresentar a Constatação Prévia dos autos de Recuperação Judicial nº 0000776-12.2023.8.16.0183, em que são Requerentes as empresas Eliane Visnieski Transportes – ME, Translaura – Transportes Rodoviários LTDA – ME, Cremilson Valdemir Volpatto LTDA – ME e Cremilson Valdemir Volpatto LTDA – ME (Filial).

As análises e observações apresentadas no presente relatório estão embasadas em informações contábeis, financeiras e operacionais apresentadas pelas Requerentes, sob as penas do art. 171 da Lei 11.101/2005, bem como nas informações coletadas por este Perito por meio da realização de inspeções físicas nas instalações das empresas e ainda da apreciação da movimentação processual.

Referido relatório possui o objetivo de averiguar a regularidade da documentação técnica que instrui a petição inicial e emendas à exordial pelas Requerentes, bem como as reais condições de funcionamento das empresas, de modo a conferir ao Ilmo. Magistrado condições mais adequadas para decidir sobre o deferimento ou não do processamento da Recuperação Judicial, nos moldes do art. 51-A da Lei 11.101/2005. Cumpre salientar que esta Perícia e demais documentos relacionados aos presentes autos estão disponíveis para consulta no site www.marquesadmjudicial.com.br.

Por fim, este Perito permanece à disposição para o esclarecimento de eventuais dúvidas remanescentes.



M. MARQUES SOCIEDADE INDIVIDUAL DE ADVOCACIA

ADMINISTRADORA JUDICIAL

CNPJ Nº 07.166.865/0001-71 | OAB/PR Nº 6.195

Profissional Responsável: MARCIO ROBERTO MARQUES

OAB/PR nº 65.066 | OAB/SP nº 459.319



ÍNDICE

1. SUMÁRIO EXECUTIVO	4
2. ATIVIDADES DO REQUERENTE	7
3. INFORMAÇÕES OPERACIONAIS	10
4. INFORMAÇÕES FINANCEIRAS E ECONÔMICAS	15
5. INFORMAÇÕES SOCIOAMBIENTAIS	87
6. ENDIVIDAMENTO	92
7. ANÁLISE FORMAL DOS DOCUMENTOS EXIGIDOS PELA LEI – ARTS. 48 E 51	100
8. DA CONSOLIDAÇÃO PROCESSUAL E SUBSTANCIAL	111
9. INFORMAÇÕES PROCESSUAIS	117
CONCLUSÃO	119
GLOSSÁRIO	119
ANEXOS	121



1. SUMÁRIO EXECUTIVO



Sumário Executivo

Assunto	Observações
Atividades das Requerentes	As empresas Eliane Visnieski Transportes, Translaura – Transportes Rodoviários Ltda. e Cremilson Valdemir Volpato – Ltda., foram fundadas dentro do período de 2018 até 2020, contudo, a crise econômica das Requerentes teve seu estopim no ano de 2022, em decorrência da pandemia do Covid-19, em que pese já passasse por situação alarmada ante as incertezas no cenário econômico do país causada pela greve nacional dos caminhoneiros, as altas taxas de juros, escassez de crédito e queda no preço das commodities.
Informações Operacionais	As empresas Eliane Visnieski Transportes, Translaura – Transportes Rodoviários Ltda e Cremilson Valdemir Volpato Ltda são constituídas por duas unidades de negócio, sendo a unidade de São João/PR, onde são desenvolvidas as atividades administrativas, e a sede de São José/SC, onde se localiza a filial utilizada para atender os clientes da região e demais fins fiscais. Ao cessar dos meses analisados as Requerentes permaneceram com 7 (sete) funcionários ativos.
Informações Financeiras	Em análise aos documentos contábeis disponibilizados pelos Requerentes e confrontados aos documentos anexos ao processo, encontrou-se motivos para ajuste contábil apenas em março e abril/2023, todavia, não se tratando de valor relevante com capacidade de alterar significativamente a posição contábil dos Requerentes. É importante ressaltar que a análise foi limitada à solicitação de certidões e relatórios da posição fiscal das empresas nas esferas Municipal, Estadual e Federal, as quais não apresentaram valores que merecessem ressalva. Por fim, constatou-se que os Requerentes se encontram devidamente habilitados para a execução de suas atividades com base na análise dos requisitos regulatórios apresentados.
Informações Complementares	Com o objetivo de complementar as informações presentes na constatação prévia apresentada, este Perito analisou informações de natureza ambiental, regulatória, social e de propriedade intelectual. Outrossim, foi possível constatar que os Requerentes se encontram devidamente habilitados para a execução de suas atividades. Tais afirmativas se baseiam na análise de requisitos regulatórios, sendo evidenciado que as empresas se encontram adequadas as exigências necessárias do seu segmento.



Sumário Executivo

Assunto	Observações
Endividamento	No momento da distribuição do pedido de Recuperação Judicial, as Requerentes apresentaram sua relação nominal de credores, no mov. 1.18, em consonância ao art. 51, III, da Lei 11.101/2005, a qual perfaz o montante total de R\$ 10.276.053,81 (dez milhões duzentos e setenta e seis mil cinquenta e três reais e oitenta e um centavos). Ademais, quanto aos créditos não concursais, constatou-se a existência de débito de R\$ R\$ 36.845,05 (Trinta e Seis mil, oitocentos e quarenta e cinco reais e cinco centavos).
Análise Formal dos documentos exigidos pela lei – Arts. 48 e 51	Quanto aos requisitos gerais (subjetivos) restaram integralmente preenchidos. No que diz respeito aos requisitos do art. 48 da LFRJ, também restaram integralmente preenchidos. No mesmo sentido, aos requisitos do art. 51 da LFRJ restaram integralmente preenchidos.
Da Consolidação Processual e Substancial	Com base no entendimento doutrinário e jurisprudencial acerca do tema, este Perito entende que restaram devidamente demonstrados os requisitos imprescindíveis para concessão da consolidação processual e substancial nos autos, conforme pleiteado pelos Requerentes.
Informações Processuais	Na data de 05/05/2023, as Requerentes ajuizaram o pedido de Recuperação Judicial. Ademais, no mov. 17 no dia 29/05/2023, o Excelentíssimo Magistrado proferiu decisão inicial, momento em que promoveu a nomeação do presente Perito para elaboração de constatação prévia, nos moldes do art. 51-A da Lei 11.101/2005. Em data de 05/06/2022, este Perito exarou sua aceitação ao exercício do múnus.
Conclusão	Quanto aos requisitos gerais (subjetivos), os previstos pelo art. 48 e, também, art. 51 da LFRJ, todos restaram integralmente preenchidos. Acerca da consolidação processual e substancial, este Perito entende que restaram devidamente demonstrados os requisitos imprescindíveis para sua concessão. Com base na análise realizada minuciosamente por este Perito, os índices contábeis e financeiros dos Requerentes demonstram eminente crise financeira. Por fim, conforme autos de constatação física anexo, os Requerentes se encontram em devido funcionamento, conforme relatado.



2. ATIVIDADES DAS REQUERENTES

2.1 HISTÓRICO DAS REQUERENTES

2.2 RAZÕES DA CRISE ECONÔMICO-FINANCEIRA



Documento assinado digitalmente, conforme MP nº 2.200-2/2001, Lei nº 11.419/2006, resolução do Projudi, do TJPR/OE
Validação deste em <https://projudi.tjpr.jus.br/projudi/> - Identificador: PJYAN YRK7K XN8UB C2GGK

Atividades das Requerentes

As empresas Eliane Visnieski Transportes, Translaura – Transportes Rodoviários Ltda. e Cremilson Valdemir Volpato – Ltda., fundadas dentro do período de 2018 até 2020, contudo, a crise econômica das Requerentes teve seu estopim no ano de 2022, em decorrência da pandemia do Covid-19, em que pese já passasse por situação alarmada ante as incertezas no cenário econômico do país causada pela greve nacional dos caminhoneiros, as altas taxas de juros, escassez de crédito e queda no preço das commodities.

2.1 HISTÓRICO DOS REQUERENTES

As empresas Eliane Visnieski Transportes, Translaura – Transportes Rodoviários Ltda. e Cremilson Valdemir Volpato – Ltda., fundadas dentro do período de 2018 até 2020, são empresas familiares, cuja operação e administração do grupo é gerenciada pela Sra. Eliane Visnieski e seu esposo o Sr. Cremilson Valdemir Volpato, os quais tiveram o início de suas carreiras na região de Santa Catarina e, posteriormente, na região de São João, Estado do Paraná.

As empresas surgiram com o propósito de oferecer soluções de transportes rodoviários de cargas em todo território nacional, onde atuam com transporte rodoviário nos seguintes segmentos: (i) soja; (ii) adubo; (iii) milho; (iv) trigo; (v) aveia; (vi) ração animal e (vii) combustíveis.

Tais serviços, muito embora afetados pelo período pandêmico ocasionado pelo Covid 19, foram rentáveis as empresas, em decorrência do valor das sacas “comodities” dos seus principais clientes, ocasionando assim, mais negócios a serem realizados. Desta maneira, possibilitou que as empresas devedoras mantivessem com seu quadro de colaboradores em seus postos, mesmo no período de recessão do mercado global.

Ademais, com base nos documentos apresentados pelas empresas devedoras, destaca-se que não houve alterações nos contratos sociais das empresas, permanecendo a gestão e administração dessas pelos sócios acima descritos.

2.2 RAZÕES DA CRISE ECONÔMICO-FINANCEIRA

A crise econômica sofrida pelos Requerentes teve seu estopim no ano de 2022, em decorrência da pandemia do Covid-19, em que pese já passasse por situação alarmada ante as incertezas no cenário econômico do país causada pela greve nacional dos caminhoneiros, as altas taxas de juros, escassez de crédito e queda no preço das commodities.

Aliado a tal fato, também sofreu com a pressão de seus clientes para que sua frota de caminhões fosse renovada, sob pena de perderem os contratos já firmados. Dessa forma, as empresas se viram obrigadas a atenderem as exigências de seus clientes, culminando no endividamento exorbitante junto as instituições financeiras, devido as altas taxas de juros impostas pelo governo e pelos bancos.

Além das causas apresentadas acima, as empresas sofreram com um acidente envolvendo um de seus caminhões que transportava fertilizantes, tendo tombado na região de Minas Gerais, o que acarretou o prejuízo de R\$ 700.00,00 (setecentos mil reais), pois o veículo não possuía seguro, e, ainda, pela ausência de receita do mencionado bem, pois permaneceu parado, sem possibilidade de utilização, pelo período de 90 (noventa) dias.

Em suma, tem-se que a crise econômica e financeira dos devedores se instalou pelos seguintes fatores: (i) instabilidade econômica oriunda de taxa de juros elevada, causando um aumento do custo para financiamento de sua



Atividades das Requerentes

As empresas Eliane Visnieski Transportes, Translaura – Transportes Rodoviários Ltda. e Cremilson Valdemir Volpatto – Ltda., foram fundadas dentro do período de 2018 até 2020, contudo, a crise econômica das Requerentes teve seu estopim no ano de 2022, em decorrência da pandemia do Covid-19, em que pese já passasse por situação alarmada ante as incertezas no cenário econômico do país causada pela greve nacional dos caminhoneiros, as altas taxas de juros, escassez de crédito e queda no preço das commodities.

frota de caminhões; (ii) perda de 1 (um) caminhão, causando um aumento do custo operacional e redução de receitas; (iii) queda no preço da soja; (iv) aumento dos custos operacionais e (v) o estopim causado pela pandemia do covid-19, enquanto a empresa já passava por situação econômica alarmada.

Toda a situação relatada culminou no endividamento atual da empresa, que, segundo relação apresentada pelas devedoras, corresponde a monta de R\$ 10.276.053,81 (dez milhões duzentos e setenta e seis mil e cinquenta e três reais e oitenta e um centavos), provenientes dos contratos firmados com as seguintes instituições financeiras: Banco Volvo (Brasil) S/A, Sicredi Iguaçu PR/SC/SP, Banco Bradesco S/A, Banco Volkswagen S/A e Banco Itaucard S/A.

Isto posto, para efetiva superação desse cenário, surge a necessidade do processo de Recuperação Judicial, a fim de que as Requerentes possam ajustar seu caixa, buscando equilíbrio financeiro exigido para pagamento de seus credores por meio de plano de reestruturação.



3. INFORMAÇÕES OPERACIONAIS

- 3.1 ESTRUTURA SOCIETÁRIA
- 3.2 UNIDADES DE NEGÓCIO
- 3.3 COLABORADORES



Documento assinado digitalmente, conforme MP nº 2.200-2/2001, Lei nº 11.419/2006, resolução do Projudi, do TJPR/OE
Validação deste em <https://projudi.tjpr.jus.br/projudi/> - Identificador: PJYAN YRK7K XN8UB C2GGK

Informações Operacionais

As empresas do Grupo Translaura apresentam a posição do seu quadro funcional no final do mês de maio de 2023 com o total de 7 (sete) colaboradores ativos.

3.1 ESTRUTURA SOCIETÁRIA

A seguir, apresenta-se quadro demonstrativo da composição societária das Requerentes:

ELIANE VISNIESKI TRANSPORTES

Sócio	Nº de Quotas	Valor das Quotas (Em Reais)	Participação (%)
Eliane Visnieski	-	R\$ 150.000,00	100%
TOTAL			

Fonte: Contrato Social (mov. 1.3).

TRANSLAURA – TRANSPORTES RODOVIÁRIOS LTDA.

Sócio	Nº de Quotas	Valor das Quotas (Em Reais)	Participação (%)
Eliane Visnieski	90.000	R\$ 90.000,00	100%
TOTAL	90.000	R\$ 90.000,00	100%

Fonte: Contrato Social (mov. 1.3).

CREMILSON VALDEMIR VOLPATTO – LTDA.

Sócio	Nº de Quotas	Valor das Quotas (Em Reais)	Participação (%)
Cremilson Valdemir Volpatto	20.000	R\$ 20.000,00	100%
TOTAL	20.000	R\$ 20.000,00	100%

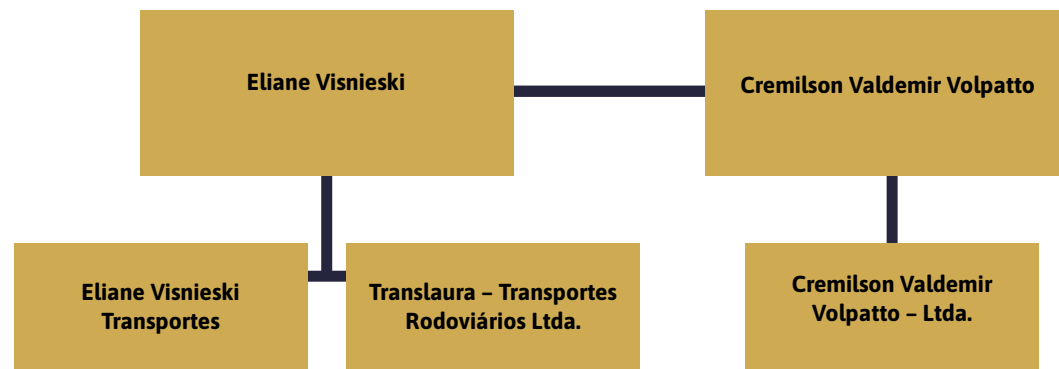
Fonte: Contrato Social (mov. 1.3).



Informações Operacionais

As empresas do Grupo Translaura apresentam a posição do seu quadro funcional no final do mês de maio de 2023 com o total de 7 (sete) colaboradores ativos.

O Grupo possui a seguinte estrutura:



3.2 UNIDADES DE NEGÓCIO

As empresas possuem as seguintes unidades de negócio:

Razão Social	CNPJ/CPF	Localidade	Situação
Eliane Visnieski Transportes	30.681.500/0001-05	São João/PR	Ativa
Translaura – Transportes Rodoviários Ltda.	33.927.775/0001-66	São João/PR	Ativa
Cremilson Valdemir Volpatto – Ltda.	36.603.327/0001-03	São João/PR	Ativa
Cremilson Valdemir Volpatto – Ltda.	36.603.327/0002-86	São José/SC	Ativa

Informações Operacionais

As empresas do Grupo Translaura apresentam a posição do seu quadro funcional no final do mês de maio de 2023 com o total de 7 (sete) colaboradores ativos.

3.3 COLABORADORES

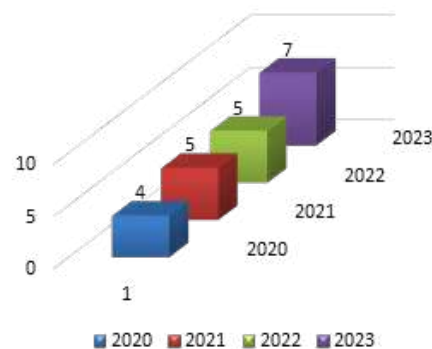
3.3.1 COLABORADORES DO GRUPO TRANSLAURA TRANSPORTES

Os Requerentes apresentaram a posição do seu quadro funcional total, correspondente a 07 colaboradores que desempenham funções necessárias à operação do Grupo Translaura Transportes. Assim, apresenta-se, abaixo, a evolução do quadro funcional total entre o período de 2020 a 2023, posição confirmada na diligência realizada por este Perito no dia 30/05/2023.

FUNCIONÁRIOS	dez-20	dez-21	dez-22	jan-23	fev-23	mar-23	abr-23	mai-23
Quantidade Inicial	3	4	5	5	5	5	5	5
(+) Admissões	6	17	6	0	0	0	0	2
(-) Demissões	-5	-16	-6	0	0	0	0	0
Total de Funcionários	4	5	5	5	5	5	5	7
Variação		25,00%	0,00%	0,00%	0,00%	0,00%	0,00%	40,00%

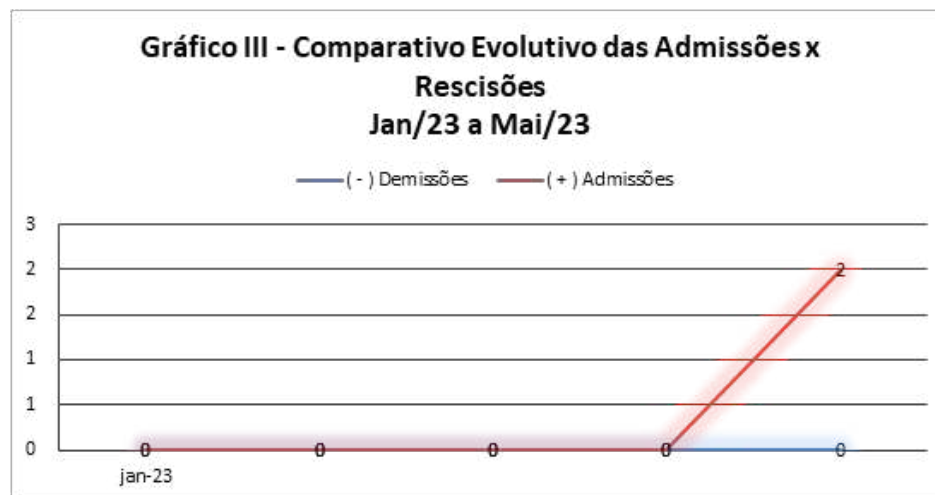
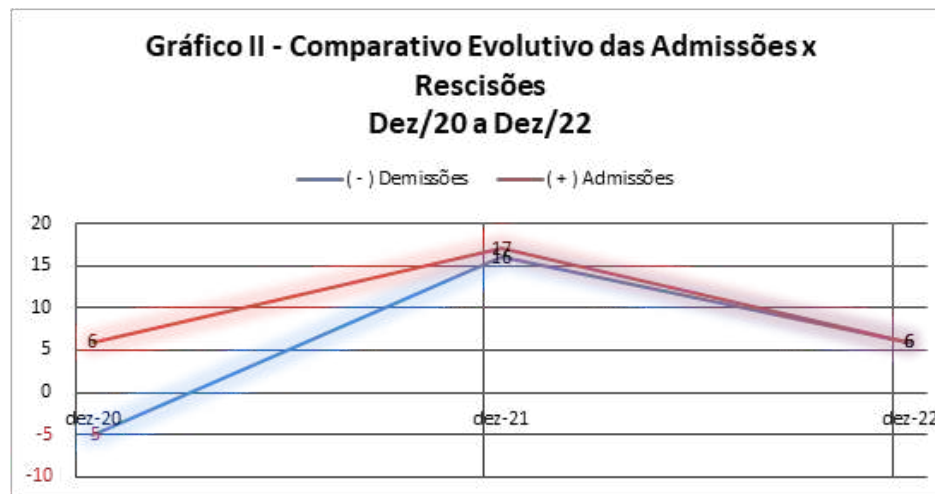
Fonte: Grupo Translaura Transportes – 2020 a 2023.

**Gráfico I - Número de funcionários
ao final de cada exercício**



Informações Operacionais

As empresas do Grupo Translaura apresentam a posição do seu quadro funcional no final do mês de maio de 2023 com o total de 7 (sete) colaboradores ativos.



4. INFORMAÇÕES FINANCEIRAS E ECONÔMICAS



- 4.1 BALANÇO PATRIMONIAL
- 4.2 ATIVO IMOBILIZADO
- 4.3 DEMONSTRAÇÃO DE RESULTADO DO EXERCÍCIO
- 4.4 EVOLUÇÃO DO FATURAMENTO E COMPARATIVO DAS MARGENS DE RESULTADO
- 4.5 DEMONSTRAÇÃO DO FLUXO DE CAIXA CONTÁBIL E FLUXO DE CAIXA GERENCIAL PROJETADO
- 4.6 ÍNDICES FINANCEIROS



Informações financeiras e econômicas

Em análise aos documentos contábeis disponibilizados pelos Requerentes e confrontados aos documentos anexos ao processo, encontrou-se motivos para ajuste contábil apenas em março e abril/2023, todavia, não se tratando de valor relevante com capacidade de alterar significativamente a posição contábil dos Requerentes. É importante ressaltar que a análise foi limitada à solicitação de certidões e relatórios da posição fiscal das empresas nas esferas Municipal, Estadual e Federal, as quais não apresentaram valores que merecessem ressalva. Por fim, constatou-se que os Requerentes se encontram devidamente habilitados para a execução de suas atividades com base na análise dos requisitos regulatórios apresentados.

4.1 BALANÇO PATRIMONIAL

4.1.1 BALANÇO PATRIMONIAL GRUPO TRANSLAURA TRANSPORTES

No momento da distribuição do pedido de Recuperação Judicial, os Requerentes, ao mov. 1.8, apresentaram o Balanço Patrimonial dos exercícios de 2020 a 2022, as informações complementares do exercício de 2023 foram enviadas diretamente a este Perito, em consonância ao art. 51, II LFRJ, conforme apresentado a seguir:

ELIANE VISNIESKI TRANSPORTES				
GRUPO PATRIMONIAL (valores em R\$)	2020	2021	2022	Variação
ATIVO				
Circulante				
Caixa e Equivalente de Caixa	182.064,13	170.865,74	133.860,74	-21,66%
	182.064,13	170.865,74	133.860,74	-21,66%
Não Circulante				
Investimentos	3.120,95	5.085,19	8.867,27	74,37%
Imobilizado	847.791,11	782.987,28	3.011.424,55	284,61%
	850.912,06	788.072,47	3.020.291,82	283,25%
TOTAL DO ATIVO	1.032.976,19	958.938,21	3.154.152,56	228,9%

Informações financeiras e econômicas

Em análise aos documentos contábeis disponibilizados pelos Requerentes e confrontados aos documentos anexos ao processo, encontrou-se motivos para ajuste contábil apenas em março e abril/2023, todavia, não se tratando de valor relevante com capacidade de alterar significativamente a posição contábil dos Requerentes. É importante ressaltar que a análise foi limitada à solicitação de certidões e relatórios da posição fiscal das empresas nas esferas Municipal, Estadual e Federal, as quais não apresentaram valores que merecessem ressalva. Por fim, constatou-se que os Requerentes se encontram devidamente habilitados para a execução de suas atividades com base na análise dos requisitos regulatórios apresentados.

GRUPO PATRIMONIAL (valores em R\$)	2020	2021	2022	Variação
PASSIVO				
Circulante				
Empréstimos e Financiamentos	317.194,90	397.851,31	501.301,12	26,00%
Títulos a Pagar	0,00	0,00	0,00	0,00%
Fornecedores	0,00	0,00	0,00	0,00%
Obrigações Tributárias	18.828,41	12.293,74	7.274,86	-40,82%
Obrigações Trabalhistas e Previdenciárias	18.675,09	484,00	133,32	-72,45%
	354.698,40	410.629,05	508.709,30	23,89%
Não circulante				
Empréstimos e Financiamentos	334.439,04	334.439,04	2.536.000,00	658,28%
Outras Obrigações	0,00	0,00	0,00	0,00%
Comodato	0,00	0,00	0,00	0,00%
	334.439,04	334.439,04	2.536.000,00	658,28%
Patrimônio Líquido				
Capital Social	150.000,00	150.000,00	150.000,00	0,00%
Lucros ou Prejuízos Acumulados	193.838,75	63.870,12	-40.556,74	-163,50%
	343.838,75	213.870,12	109.443,26	-48,83%
TOTAL DO PASSIVO	1.032.976,19	958.938,21	3.154.152,56	228,9%



Informações financeiras e econômicas

Em análise aos documentos contábeis disponibilizados pelos Requerentes e confrontados aos documentos anexos ao processo, encontrou-se motivos para ajuste contábil apenas em março e abril/2023, todavia, não se tratando de valor relevante com capacidade de alterar significativamente a posição contábil dos Requerentes. É importante ressaltar que a análise foi limitada à solicitação de certidões e relatórios da posição fiscal das empresas nas esferas Municipal, Estadual e Federal, as quais não apresentaram valores que merecessem ressalva. Por fim, constatou-se que os Requerentes se encontram devidamente habilitados para a execução de suas atividades com base na análise dos requisitos regulatórios apresentados.

A seguir apresentamos os resultados acumulados de 2023, precisamente na data base 30/04/2023:

GRUPO PATRIMONIAL (valores em R\$)	jan-23	fev-23	mar-23	abr-23	Variação	Ref.:
ATIVO						
Circulante						
Caixa e Equivalente						
de Caixa	122.304,63	107.502,56	92.213,79	91.137,18	-1,17%	
	122.304,63	107.502,56	92.213,79	91.137,18	-1,17%	
Não Circulante						
Investimentos	9.067,27	9.267,27	9.467,27	9.667,27	2,11%	
Imobilizado	2.985.882,88	2.960.341,21	2.934.799,54	2.909.257,87	-0,87%	
	2.994.950,15	2.969.608,48	2.944.266,81	2.918.925,14	-0,86%	
TOTAL DO ATIVO	3.117.254,78	3.077.111,04	3.036.480,60	3.010.062,32	-0,9%	

Informações financeiras e econômicas

Em análise aos documentos contábeis disponibilizados pelos Requerentes e confrontados aos documentos anexos ao processo, encontrou-se motivos para ajuste contábil apenas em março e abril/2023, todavia, não se tratando de valor relevante com capacidade de alterar significativamente a posição contábil dos Requerentes. É importante ressaltar que a análise foi limitada à solicitação de certidões e relatórios da posição fiscal das empresas nas esferas Municipal, Estadual e Federal, as quais não apresentaram valores que merecessem ressalva. Por fim, constatou-se que os Requerentes se encontram devidamente habilitados para a execução de suas atividades com base na análise dos requisitos regulatórios apresentados.

GRUPO PATRIMONIAL (valores em R\$)	jan-23	fev-23	mar-23	abr-23	Variação	Ref.:
PASSIVO						
Circulante						
Empréstimos e Financiamentos	492.212,69	483.154,61	475.375,25	510.121,87	7,31%	
Títulos a Pagar	0,00	0,00	0,00	0,00	0,00%	
Fornecedores	0,00	0,00	0,00	0,00	0,00%	
Obrigações Tributárias	6.887,92	6.112,98	6.112,98	6.112,98	0,00%	
Obrigações Trabalhistas e Previdenciárias	143,22	143,22	143,22	1.302,00	809,09%	a
	499.243,83	489.410,81	481.631,45	517.536,85	7,45%	
Não circulante						
Empréstimos e Financiamentos	2.536.000,00	2.536.000,00	2.536.000,00	2.536.000,00	0,00%	
Outras Obrigações	0,00	0,00	0,00	0,00	0,00%	
Comodato	0,00	0,00	0,00	0,00	0,00%	
	2.536.000,00	2.536.000,00	2.536.000,00	2.536.000,00	0,00%	
Patrimônio Líquido						
Capital Social	150.000,00	150.000,00	150.000,00	150.000,00	0,00%	
Lucros ou Prejuízos Acumulados	-40.556,74	-40.556,74	-40.556,74	-40.556,74	0,00%	
	109.443,26	109.443,26	109.443,26	109.443,26	0,00%	
TOTAL DO PASSIVO	3.144.687,09	3.134.854,07	3.127.074,71	3.162.980,11	1,15%	

Nota:

a) A Requerente apresentou acréscimo de aproximadamente 809% nas Obrigações Trabalhistas e Previdenciárias no mês de abril/2023, tendo como uma das principais causa a conta de Pró-Labore a Pagar que registrou no mês o valor de R\$ 1.158,78.



Informações financeiras e econômicas

Em análise aos documentos contábeis disponibilizados pelos Requerentes e confrontados aos documentos anexos ao processo, encontrou-se motivos para ajuste contábil apenas em março e abril/2023, todavia, não se tratando de valor relevante com capacidade de alterar significativamente a posição contábil dos Requerentes. É importante ressaltar que a análise foi limitada à solicitação de certidões e relatórios da posição fiscal das empresas nas esferas Municipal, Estadual e Federal, as quais não apresentaram valores que merecessem ressalva. Por fim, constatou-se que os Requerentes se encontram devidamente habilitados para a execução de suas atividades com base na análise dos requisitos regulatórios apresentados.

CREMILSON Valdemir VOLPATTO LTDA - MATRIZ

GRUPO PATRIMONIAL (valores em R\$)	2020	2021	2022	Variação
ATIVO				
Circulante				
Caixa e Equivalente de Caixa	46.624,75	200.378,74	-479.744,69	-339,42%
	46.624,75	200.378,74	-479.744,69	-339,42%
Não Circulante				
Investimentos	303,04	1.332,66	33.055,52	2380,42%
Imobilizado	257.425,81	240.191,37	3.595.455,22	1396,91%
	257.728,85	241.524,03	3.628.510,74	1402,34%
TOTAL DO ATIVO	304.353,60	441.902,77	3.148.766,05	612,5%



Informações financeiras e econômicas

Em análise aos documentos contábeis disponibilizados pelos Requerentes e confrontados aos documentos anexos ao processo, encontrou-se motivos para ajuste contábil apenas em março e abril/2023, todavia, não se tratando de valor relevante com capacidade de alterar significativamente a posição contábil dos Requerentes. É importante ressaltar que a análise foi limitada à solicitação de certidões e relatórios da posição fiscal das empresas nas esferas Municipal, Estadual e Federal, as quais não apresentaram valores que merecessem ressalva. Por fim, constatou-se que os Requerentes se encontram devidamente habilitados para a execução de suas atividades com base na análise dos requisitos regulatórios apresentados.

GRUPO PATRIMONIAL (valores em R\$)	2020	2021	2022	Variação
PASSIVO				
Circulante				
Empréstimos e Financiamentos	82.500,00	200.220,57	2.843.815,31	1320,34%
Títulos a Pagar	0,00	0,00	0,00	-100,00%
Fornecedores	0,00	32.418,14	0,00	-100,00%
Obrigações Tributárias	721,05	10.380,97	-76.437,49	-836,32%
Obrigações Trabalhistas e Previdenciárias	1.386,08	21.175,43	14.278,49	-32,57%
	84.607,13	264.195,11	2.781.656,31	952,88%
Não circulante				
Empréstimos e Financiamentos	0,00	0,00	1.116.596,73	Erro
Outras Obrigações	0,00	0,00	0,00	0,00%
Comodato	167.000,00	167.000,00	0,00	-100,00%
	167.000,00	167.000,00	1.116.596,73	568,62%
Patrimônio Líquido				
Capital Social	20.000,00	20.000,00	20.000,00	0,00%
Lucros ou Prejuízos Acumulados	32.746,47	-9.292,34	-769.486,99	8180,87%
	52.746,47	10.707,66	-749.486,99	-7099,54%
TOTAL DO PASSIVO	304.353,60	441.902,77	3.148.766,05	612,5%



Informações financeiras e econômicas

Em análise aos documentos contábeis disponibilizados pelos Requerentes e confrontados aos documentos anexos ao processo, encontrou-se motivos para ajuste contábil apenas em março e abril/2023, todavia, não se tratando de valor relevante com capacidade de alterar significativamente a posição contábil dos Requerentes. É importante ressaltar que a análise foi limitada à solicitação de certidões e relatórios da posição fiscal das empresas nas esferas Municipal, Estadual e Federal, as quais não apresentaram valores que merecessem ressalva. Por fim, constatou-se que os Requerentes se encontram devidamente habilitados para a execução de suas atividades com base na análise dos requisitos regulatórios apresentados.

A seguir apresentamos os resultados acumulados de 2023, precisamente na data base 30/04/2023:

GRUPO PATRIMONIAL (valores em R\$)	jan-23	fev-23	mar-23	abr-23	Variação	Ref.:
ATIVO						
Circulante						
Caixa e Equivalente de Caixa	-590.471,93	-674.755,22	-808.894,04	-967.626,07	19,62%	a
	-590.471,93	-674.755,22	-808.894,04	-967.626,07	19,62%	
Não Circulante						
Investimentos	33.155,52	33.255,52	33.355,52	33.455,52	0,30%	
Imobilizado	3.562.688,55	3.529.921,88	3.497.155,21	3.447.555,21	-1,42%	
	3.595.844,07	3.563.177,40	3.530.510,73	3.481.010,73	-1,40%	
TOTAL DO ATIVO	3.005.372,14	2.888.422,18	2.721.616,69	2.513.384,66	-7,7%	



Informações financeiras e econômicas

Em análise aos documentos contábeis disponibilizados pelos Requerentes e confrontados aos documentos anexos ao processo, encontrou-se motivos para ajuste contábil apenas em março e abril/2023, todavia, não se tratando de valor relevante com capacidade de alterar significativamente a posição contábil dos Requerentes. É importante ressaltar que a análise foi limitada à solicitação de certidões e relatórios da posição fiscal das empresas nas esferas Municipal, Estadual e Federal, as quais não apresentaram valores que merecessem ressalva. Por fim, constatou-se que os Requerentes se encontram devidamente habilitados para a execução de suas atividades com base na análise dos requisitos regulatórios apresentados.

GRUPO PATRIMONIAL (valores em R\$)	jan-23	fev-23	mar-23	abr-23	Variação	Ref.:
PASSIVO						
Circulante						
Empréstimos e Financiamentos	2.841.710,57	2.839.603,95	2.816.726,87	2.752.483,00	-2,28%	
Títulos a Pagar	0,00	0,00	0,00	0,00	0,00%	
Fornecedores	0,00	0,00	0,00	0,00	0,00%	
Obrigações Tributárias	-84.566,09	-92.582,86	-92.547,60	-108.909,64	17,68%	b
Obrigações Trabalhistas e Previdenciárias	2.963,86	2.994,81	3.049,76	20.219,40	562,98%	c
	2.760.108,34	2.750.015,90	2.727.229,03	2.663.792,76	-2,33%	
Não circulante						
Empréstimos e Financiamentos	1.116.596,73	1.116.596,73	1.116.596,73	1.116.596,73	0,00%	
Outras Obrigações	0,00	0,00	0,00	0,00	0,00%	
Comodato	0,00	0,00	0,00	0,00	0,00%	
	1.116.596,73	1.116.596,73	1.116.596,73	1.116.596,73	0,00%	
Patrimônio Líquido						
Capital Social	20.000,00	20.000,00	20.000,00	20.000,00	0,00%	
Lucros ou Prejuízos Acumulados	-769.486,99	-769.486,99	-769.486,99	-769.486,99	0,00%	
	-749.486,99	-749.486,99	-749.486,99	-749.486,99	0,00%	
TOTAL DO PASSIVO	3.127.218,08	3.117.125,64	3.094.338,77	3.030.902,50	-2,1%	

Notas:

a) A Requerente apresenta um saldo negativo em **Caixa** da ordem de **R\$ 1.148.436,54**, indicando o registro de dispêndios (saídas) sem saldo de caixa suficiente para a contrapartida, situação que vem sendo agravada desde 2022;

b) O mesmo se verifica com o saldo de **Obrigações Tributárias**, que apresentou saldo negativo de **R\$ 108.809,64** em abril/2023, e que deve ser reavaliado pela **Requerente** procedendo os ajustes contábeis necessários para uma devida apuração patrimonial;

c) Verificamos um aumento da ordem de **563%** nas **Obrigações Trabalhistas e Previdenciárias** em 30/04/2023, reflexo principalmente pelo registro do montante de **R\$ 18.044,72** à título de **Salários e Ordenados**.



Informações financeiras e econômicas

Em análise aos documentos contábeis disponibilizados pelos Requerentes e confrontados aos documentos anexos ao processo, encontrou-se motivos para ajuste contábil apenas em março e abril/2023, todavia, não se tratando de valor relevante com capacidade de alterar significativamente a posição contábil dos Requerentes. É importante ressaltar que a análise foi limitada à solicitação de certidões e relatórios da posição fiscal das empresas nas esferas Municipal, Estadual e Federal, as quais não apresentaram valores que merecessem ressalva. Por fim, constatou-se que os Requerentes se encontram devidamente habilitados para a execução de suas atividades com base na análise dos requisitos regulatórios apresentados.

CREMILSON VALDEMIR VOLPATTO LTDA - FILIAL

GRUPO PATRIMONIAL (valores em R\$)	2020	2021	2022	Variação
ATIVO				
Circulante				
Caixa e Equivalente de Caixa	0,00	19.579,72	1.234.766,52	6206,35%
	0,00	19.579,72	1.234.766,52	6206,35%
Não Circulante				
Investimentos	0,00	508,28	591,82	16,44%
Imobilizado	0,00	0,00	0,00	0,00%
	0,00	508,28	591,82	16,44%
TOTAL DO ATIVO	0,00	20.088,00	1.235.358,34	6049,7%

Informações financeiras e econômicas

Em análise aos documentos contábeis disponibilizados pelos Requerentes e confrontados aos documentos anexos ao processo, encontrou-se motivos para ajuste contábil apenas em março e abril/2023, todavia, não se tratando de valor relevante com capacidade de alterar significativamente a posição contábil dos Requerentes. É importante ressaltar que a análise foi limitada à solicitação de certidões e relatórios da posição fiscal das empresas nas esferas Municipal, Estadual e Federal, as quais não apresentaram valores que merecessem ressalva. Por fim, constatou-se que os Requerentes se encontram devidamente habilitados para a execução de suas atividades com base na análise dos requisitos regulatórios apresentados.

GRUPO PATRIMONIAL (valores em R\$)	2020	2021	2022	Variação
PASSIVO				
Circulante				
Empréstimos e Financiamentos	0,00	0,00	603.703,47	Erro
Títulos a Pagar	0,00	0,00	0,00	0,00%
Fornecedores	0,00	0,00	0,00	0,00%
Obrigações Tributárias	0,00	0,00	85.110,78	Erro
Obrigações Trabalhistas e Previdenciárias	0,00	0,00	0,00	0,00%
	0,00	0,00	688.814,25	Erro
Não circulante				
Empréstimos e Financiamentos	0,00	0,00	0,00	0,00%
Outras Obrigações	0,00	0,00	0,00	0,00%
Comodato	0,00	0,00	0,00	0,00%
	0,00	0,00	0,00	0,00%
Patrimônio Líquido				
Capital Social	0,00	0,00	0,00	0,00%
Lucros ou Prejuízos Acumulados	0,00	20.088,00	546.544,09	2620,75%
	0,00	20.088,00	546.544,09	2620,75%
TOTAL DO PASSIVO	0,00	20.088,00	1.235.358,34	6049,7%



Informações financeiras e econômicas

Em análise aos documentos contábeis disponibilizados pelos Requerentes e confrontados aos documentos anexos ao processo, encontrou-se motivos para ajuste contábil apenas em março e abril/2023, todavia, não se tratando de valor relevante com capacidade de alterar significativamente a posição contábil dos Requerentes. É importante ressaltar que a análise foi limitada à solicitação de certidões e relatórios da posição fiscal das empresas nas esferas Municipal, Estadual e Federal, as quais não apresentaram valores que merecessem ressalva. Por fim, constatou-se que os Requerentes se encontram devidamente habilitados para a execução de suas atividades com base na análise dos requisitos regulatórios apresentados.

A seguir apresentamos os resultados acumulados de 2023, precisamente na data base 30/04/2023:

GRUPO PATRIMONIAL (valores em R\$)	jan-23	fev-23	mar-23	abr-23	Variação	Ref.:
ATIVO						
Circulante						
Caixa e Equivalente de Caixa	1.282.397,03	1.328.245,79	1.391.004,93	1.473.003,57	5,89%	
	1.282.397,03	1.328.245,79	1.391.004,93	1.473.003,57	5,89%	
Não Circulante						
Investimentos	591,82	591,82	591,82	591,82	0,00%	
Imobilizado	0,00	0,00	0,00	0,00	0,00%	
	591,82	591,82	591,82	591,82	0,00%	
TOTAL DO ATIVO	1.282.988,85	1.328.837,61	1.391.596,75	1.473.595,39	5,9%	

Informações financeiras e econômicas

Em análise aos documentos contábeis disponibilizados pelos Requerentes e confrontados aos documentos anexos ao processo, encontrou-se motivos para ajuste contábil apenas em março e abril/2023, todavia, não se tratando de valor relevante com capacidade de alterar significativamente a posição contábil dos Requerentes. É importante ressaltar que a análise foi limitada à solicitação de certidões e relatórios da posição fiscal das empresas nas esferas Municipal, Estadual e Federal, as quais não apresentaram valores que merecessem ressalva. Por fim, constatou-se que os Requerentes se encontram devidamente habilitados para a execução de suas atividades com base na análise dos requisitos regulatórios apresentados.

GRUPO PATRIMONIAL (valores em R\$)	jan-23	fev-23	mar-23	abr-23	Variação	Ref.:
PASSIVO						
Circulante						
Empréstimos e Financiamentos	603.703,47	603.703,47	589.481,00	589.481,00	0,00%	
Títulos a Pagar	0,00	0,00	0,00	0,00	0,00%	
Fornecedores	0,00	0,00	0,00	0,00	0,00%	
Obrigações Tributárias	93.147,20	100.136,32	109.480,43	118.120,31	7,89%	
Obrigações Trabalhistas e Previdenciárias	0,00	0,00	0,00	0,00	0,00%	
	696.850,67	703.839,79	698.961,43	707.601,31	1,24%	
Não circulante						
Empréstimos e Financiamentos	0,00	0,00	0,00	0,00	0,00%	
Outras Obrigações	0,00	0,00	0,00	0,00	0,00%	
Comodato	0,00	0,00	0,00	0,00	0,00%	
	0,00	0,00	0,00	0,00	0,00%	
Patrimônio Líquido						
Capital Social	0,00	0,00	0,00	0,00	0,00%	
Lucros ou Prejuízos Acumulados	546.544,09	546.544,09	546.544,09	546.544,09	0,00%	
	546.544,09	546.544,09	546.544,09	546.544,09	0,00%	
TOTAL DO PASSIVO	1.243.394,76	1.250.383,88	1.245.505,52	1.254.145,40	0,7%	



Informações financeiras e econômicas

Em análise aos documentos contábeis disponibilizados pelos Requerentes e confrontados aos documentos anexos ao processo, encontrou-se motivos para ajuste contábil apenas em março e abril/2023, todavia, não se tratando de valor relevante com capacidade de alterar significativamente a posição contábil dos Requerentes. É importante ressaltar que a análise foi limitada à solicitação de certidões e relatórios da posição fiscal das empresas nas esferas Municipal, Estadual e Federal, as quais não apresentaram valores que merecessem ressalva. Por fim, constatou-se que os Requerentes se encontram devidamente habilitados para a execução de suas atividades com base na análise dos requisitos regulatórios apresentados.

TRANSLAURA TRANSPORTES RODOVIÁRIOS LTDA

GRUPO PATRIMONIAL (valores em R\$)	2020	2021	2022	Variação
ATIVO				
Circulante				
Caixa e Equivalente de Caixa	643.877,47	618.703,23	651.477,55	5,30%
Aplicações Financeiras	17.265,20	0,00	0,00	0,00%
	661.142,67	618.703,23	651.477,55	5,30%
Não Circulante				
Investimentos	699,12	2.556,17	5.606,00	119,31%
Imobilizado	278.367,64	215.812,65	274.986,56	27,42%
	279.066,76	218.368,82	280.592,56	28,49%
TOTAL DO ATIVO	940.209,43	837.072,05	932.070,11	11,3%



Informações financeiras e econômicas

Em análise aos documentos contábeis disponibilizados pelos Requerentes e confrontados aos documentos anexos ao processo, encontrou-se motivos para ajuste contábil apenas em março e abril/2023, todavia, não se tratando de valor relevante com capacidade de alterar significativamente a posição contábil dos Requerentes. É importante ressaltar que a análise foi limitada à solicitação de certidões e relatórios da posição fiscal das empresas nas esferas Municipal, Estadual e Federal, as quais não apresentaram valores que merecessem ressalva. Por fim, constatou-se que os Requerentes se encontram devidamente habilitados para a execução de suas atividades com base na análise dos requisitos regulatórios apresentados.

GRUPO PATRIMONIAL (valores em R\$)	2020	2021	2022	Variação
PASSIVO				
Circulante				
Empréstimos e Financiamentos	153.001,88	132.854,47	194.705,40	46,56%
Títulos a Pagar	0,00	0,00	0,00	0,00%
Fornecedores	0,00	0,00	0,00	0,00%
Obrigações Tributárias	0,00	0,00	0,00	0,00%
Obrigações Trabalhistas e Previdenciárias	0,00	0,00	0,00	0,00%
	153.001,88	132.854,47	194.705,40	46,56%
Não circulante				
Empréstimos e Financiamentos	0,00	0,00	0,00	0,00%
Outras Obrigações	274.986,56	274.986,56	274.986,56	0,00%
Comodato	0,00	0,00	0,00	0,00%
	274.986,56	274.986,56	274.986,56	0,00%
Patrimônio Líquido				
Capital Social	90.000,00	90.000,00	90.000,00	0,00%
Lucros ou Prejuízos Acumulados	422.220,99	339.231,02	372.378,15	9,77%
	512.220,99	429.231,02	462.378,15	7,72%
TOTAL DO PASSIVO	940.209,43	837.072,05	932.070,11	11,3%



Informações financeiras e econômicas

Em análise aos documentos contábeis disponibilizados pelos Requerentes e confrontados aos documentos anexos ao processo, encontrou-se motivos para ajuste contábil apenas em março e abril/2023, todavia, não se tratando de valor relevante com capacidade de alterar significativamente a posição contábil dos Requerentes. É importante ressaltar que a análise foi limitada à solicitação de certidões e relatórios da posição fiscal das empresas nas esferas Municipal, Estadual e Federal, as quais não apresentaram valores que merecessem ressalva. Por fim, constatou-se que os Requerentes se encontram devidamente habilitados para a execução de suas atividades com base na análise dos requisitos regulatórios apresentados.

A seguir apresentamos os resultados acumulados de 2023, precisamente na data base 30/04/2023:

GRUPO PATRIMONIAL (valores em R\$)	jan-23	fev-23	mar-23	abr-23	Variação	Ref.:
ATIVO						
Circulante						
Caixa e Equivalente de Caixa	425.265,91	414.389,70	402.419,05	425.248,63	5,67%	
Aplicações Financeiras	0,00	0,00	0,00	0,00	0,00%	
	425.265,91	414.389,70	402.419,05	425.248,63	5,67%	
Não Circulante						
Investimentos	5.806,00	6.006,00	6.206,00	6.406,00	3,22%	
Imobilizado	487.918,01	484.751,34	481.584,67	478.418,00	-0,66%	
	493.724,01	490.757,34	487.790,67	484.824,00	-0,61%	
TOTAL DO ATIVO	918.989,92	905.147,04	890.209,72	910.072,63	2,2%	

Informações financeiras e econômicas

Em análise aos documentos contábeis disponibilizados pelos Requerentes e confrontados aos documentos anexos ao processo, encontrou-se motivos para ajuste contábil apenas em março e abril/2023, todavia, não se tratando de valor relevante com capacidade de alterar significativamente a posição contábil dos Requerentes. É importante ressaltar que a análise foi limitada à solicitação de certidões e relatórios da posição fiscal das empresas nas esferas Municipal, Estadual e Federal, as quais não apresentaram valores que merecessem ressalva. Por fim, constatou-se que os Requerentes se encontram devidamente habilitados para a execução de suas atividades com base na análise dos requisitos regulatórios apresentados.

GRUPO PATRIMONIAL (valores em R\$)	jan-23	fev-23	mar-23	abr-23	Variação	Ref.:
PASSIVO						
Circulante						
Empréstimos e Financiamentos	190.542,21	186.344,34	182.125,10	221.888,99	21,83%	a
Títulos a Pagar	0,00	0,00	0,00	0,00	0,00%	
Fornecedores	0,00	0,00	0,00	0,00	0,00%	
Obrigações Tributárias	0,00	0,00	0,00	0,00	0,00%	
Obrigações Trabalhistas e Previdenciárias	0,00	0,00	0,00	0,00	0,00%	
	190.542,21	186.344,34	182.125,10	221.888,99	21,83%	
Não circulante						
Empréstimos e Financiamentos	0,00	0,00	0,00	0,00	0,00%	
Outras Obrigações	274.986,56	274.986,56	274.986,56	274.986,56	0,00%	
Comodato	0,00	0,00	0,00	0,00	0,00%	
	274.986,56	274.986,56	274.986,56	274.986,56	0,00%	
Patrimônio Líquido						
Capital Social	90.000,00	90.000,00	90.000,00	90.000,00	0,00%	
Lucros ou Prejuízos Acumulados	372.378,15	372.378,15	372.378,15	372.378,15	0,00%	
	462.378,15	462.378,15	462.378,15	462.378,15	0,00%	
TOTAL DO PASSIVO	927.906,92	923.709,05	919.489,81	959.253,70	4,3%	

Nota:

a) Acréscimo devido ao registro de Saldo Negativo na C/C 94738-5 no Banco Sicredi, no valor de R\$ 39.763,89.



Informações financeiras e econômicas

Em análise aos documentos contábeis disponibilizados pelos Requerentes e confrontados aos documentos anexos ao processo, encontrou-se motivos para ajuste contábil apenas em março e abril/2023, todavia, não se tratando de valor relevante com capacidade de alterar significativamente a posição contábil dos Requerentes. É importante ressaltar que a análise foi limitada à solicitação de certidões e relatórios da posição fiscal das empresas nas esferas Municipal, Estadual e Federal, as quais não apresentaram valores que merecessem ressalva. Por fim, constatou-se que os Requerentes se encontram devidamente habilitados para a execução de suas atividades com base na análise dos requisitos regulatórios apresentados.

GRUPO TRANSLAURA TRANSPORTES

GRUPO PATRIMONIAL (valores em R\$)	2020	2021	2022	Variação
ATIVO				
Circulante				
Caixa e Equivalente de Caixa	872.566,35	1.009.527,43	1.540.360,12	52,58%
Aplicações Financeiras	17.265,20	0,00	0,00	0,00%
	889.831,55	1.009.527,43	1.540.360,12	52,58%
Não Circulante				
Investimentos	4.123,11	9.482,30	48.120,61	407,48%
Imobilizado	1.383.584,56	1.238.991,30	6.881.866,33	455,44%
	1.387.707,67	1.248.473,60	6.929.986,94	455,08%
TOTAL DO ATIVO	2.277.539,22	2.258.001,03	8.470.347,06	275,1%



Informações financeiras e econômicas

Em análise aos documentos contábeis disponibilizados pelos Requerentes e confrontados aos documentos anexos ao processo, encontrou-se motivos para ajuste contábil apenas em março e abril/2023, todavia, não se tratando de valor relevante com capacidade de alterar significativamente a posição contábil dos Requerentes. É importante ressaltar que a análise foi limitada à solicitação de certidões e relatórios da posição fiscal das empresas nas esferas Municipal, Estadual e Federal, as quais não apresentaram valores que merecessem ressalva. Por fim, constatou-se que os Requerentes se encontram devidamente habilitados para a execução de suas atividades com base na análise dos requisitos regulatórios apresentados.

GRUPO PATRIMONIAL (valores em R\$)	2020	2021	2022	Variação
PASSIVO				
Circulante				
Empréstimos e Financiamentos	552.696,78	730.926,35	4.143.525,30	466,89%
Títulos a Pagar	0,00	0,00	0,00	0,00%
Fornecedores	0,00	32.418,14	0,00	-100,00%
Obrigações Tributárias	19.549,46	22.674,71	15.948,15	-29,67%
Obrigações Trabalhistas e Previdenciárias	20.061,17	21.659,43	14.411,81	-33,46%
	592.307,41	807.678,63	4.173.885,26	416,78%
Não circulante				
Empréstimos e Financiamentos	334.439,04	334.439,04	3.652.596,73	992,16%
Outras Obrigações	274.986,56	274.986,56	274.986,56	0,00%
Comodato	167.000,00	167.000,00	0,00	-100,00%
	776.425,60	776.425,60	3.927.583,29	405,85%
Patrimônio Líquido				
Capital Social	260.000,00	260.000,00	260.000,00	0,00%
Lucros ou Prejuízos Acumulados	648.806,21	413.896,80	108.878,51	-73,69%
	908.806,21	673.896,80	368.878,51	-45,26%
TOTAL DO PASSIVO	2.277.539,22	2.258.001,03	8.470.347,06	275,1%



Informações financeiras e econômicas

Em análise aos documentos contábeis disponibilizados pelos Requerentes e confrontados aos documentos anexos ao processo, encontrou-se motivos para ajuste contábil apenas em março e abril/2023, todavia, não se tratando de valor relevante com capacidade de alterar significativamente a posição contábil dos Requerentes. É importante ressaltar que a análise foi limitada à solicitação de certidões e relatórios da posição fiscal das empresas nas esferas Municipal, Estadual e Federal, as quais não apresentaram valores que merecessem ressalva. Por fim, constatou-se que os Requerentes se encontram devidamente habilitados para a execução de suas atividades com base na análise dos requisitos regulatórios apresentados.

A seguir apresentamos os resultados acumulados de 2023, precisamente na data base 30/04/2023:

GRUPO PATRIMONIAL (valores em R\$)	jan-23	fev-23	mar-23	abr-23	Variação
ATIVO					
Circulante					
Caixa e Equivalente de Caixa	1.239.495,64	1.175.382,83	1.076.743,73	1.021.763,31	-5,11%
Aplicações Financeiras	0,00	0,00	0,00	0,00	0,00%
	1.239.495,64	1.175.382,83	1.076.743,73	1.021.763,31	-5,11%
Não Circulante					
Investimentos	48.620,61	49.120,61	49.620,61	50.120,61	1,01%
Imobilizado	7.036.489,44	6.975.014,43	6.913.539,42	6.835.231,08	-1,13%
	7.085.110,05	7.024.135,04	6.963.160,03	6.885.351,69	-1,12%
TOTAL DO ATIVO	8.324.605,69	8.199.517,87	8.039.903,76	7.907.115,00	-1,7%

GRUPO PATRIMONIAL (valores em R\$)	jan-23	fev-23	mar-23	abr-23	Variação
PASSIVO					
Circulante					
Empréstimos e Financiamentos	4.128.168,94	4.112.806,37	4.063.708,22	4.073.974,86	0,25%
Títulos a Pagar	0,00	0,00	0,00	0,00	0,00%
Fornecedores	0,00	0,00	0,00	0,00	0,00%
Obrigações Tributárias	15.469,03	13.666,44	23.045,81	15.323,65	-33,51%
Obrigações Trabalhistas e Previdenciárias	3.107,08	3.138,03	3.192,98	21.521,40	574,02%
	4.146.745,05	4.129.610,84	4.089.947,01	4.110.819,91	0,51%
Não circulante					
Empréstimos e Financiamentos	3.652.596,73	3.652.596,73	3.652.596,73	3.652.596,73	0,00%
Outras Obrigações	274.986,56	274.986,56	274.986,56	274.986,56	0,00%
Comodato	0,00	0,00	0,00	0,00	0,00%
	3.927.583,29	3.927.583,29	3.927.583,29	3.927.583,29	0,00%
Patrimônio Líquido					
Capital Social	260.000,00	260.000,00	260.000,00	260.000,00	0,00%
Lucros ou Prejuízos Acumulados	108.878,51	108.878,51	108.878,51	108.878,51	0,00%
	368.878,51	368.878,51	368.878,51	368.878,51	0,00%
TOTAL DO PASSIVO	8.443.206,85	8.426.072,64	8.386.408,81	8.407.281,71	0,2%



4.2 ATIVO IMOBILIZADO

Com o fito de complementar as informações apresentadas no item anterior e as informações apresentadas pelas requerentes no movimento 1.16 – Relação de Ativos não Circulantes, apresenta-se, a seguir, a posição do Imobilizado dos Requerentes em 30/04/2023, mantida até a data da diligência do dia 30/03/2023.

4.2.1 ATIVO IMOBILIZADO – GRUPO TRANSLAURA TRANSPORTES

ELIANE VISNIESKI TRANSPORTES

GRUPO	SUBGRUPO	SALDO ATUAL
IMOBILIZADO	VEÍCULOS	3.065.000,00
	(-) DEPRECIAÇÕES DE VEÍCULOS	-155.742,13
Total Bens e Direitos em Uso		2.909.257,87
TOTAL ATIVO IMOBILIZADO EM 30/04/2023		2.909.257,87

CREMILSON VALDEMIR VOLPATTO LTDA – MATRIZ

GRUPO	SUBGRUPO	SALDO ATUAL
IMOBILIZADO	VEÍCULOS	3.932.000,00
	(-) DEPRECIAÇÕES DE VEÍCULOS	-484.444,79
Total Bens e Direitos em Uso		3.447.555,21
TOTAL ATIVO IMOBILIZADO EM 30/04/2023		3.447.555,21



Informações financeiras e econômicas

Em análise aos documentos contábeis disponibilizados pelos Requerentes e confrontados aos documentos anexos ao processo, encontrou-se motivos para ajuste contábil apenas em março e abril/2023, todavia, não se tratando de valor relevante com capacidade de alterar significativamente a posição contábil dos Requerentes. É importante ressaltar que a análise foi limitada à solicitação de certidões e relatórios da posição fiscal das empresas nas esferas Municipal, Estadual e Federal, as quais não apresentaram valores que merecessem ressalva. Por fim, constatou-se que os Requerentes se encontram devidamente habilitados para a execução de suas atividades com base na análise dos requisitos regulatórios apresentados.

TRANSLAURA TRANSPORTES RODOVIÁRIOS LTDA

GRUPO	SUBGRUPO	SALDO ATUAL
IMOBILIZADO	VEÍCULOS	215.000,00
	IMOBILIZADO RECEBIDO EM COMODATO	274.986,56
	(-) DEPRECIAÇÕES DE VEÍCULOS	-11.568,56
Total Bens e Direitos em Uso		478.418,00
TOTAL ATIVO IMOBILIZADO EM 30/04/2023		478.418,00

GRUPO TRANSLAURA TRANSPORTES

GRUPO	SUBGRUPO	SALDO ATUAL
IMOBILIZADO	VEÍCULOS	7.212.000,00
	IMOBILIZADO RECEBIDO EM COMODATO	274.986,56
	(-) DEPRECIAÇÕES DE VEÍCULOS	-651.755,48
Total Bens e Direitos em Uso		6.835.231,08
TOTAL ATIVO IMOBILIZADO EM 30/04/2023		6.835.231,08



Informações financeiras e econômicas

Em análise aos documentos contábeis disponibilizados pelos Requerentes e confrontados aos documentos anexos ao processo, encontrou-se motivos para ajuste contábil apenas em março e abril/2023, todavia, não se tratando de valor relevante com capacidade de alterar significativamente a posição contábil dos Requerentes. É importante ressaltar que a análise foi limitada à solicitação de certidões e relatórios da posição fiscal das empresas nas esferas Municipal, Estadual e Federal, as quais não apresentaram valores que merecessem ressalva. Por fim, constatou-se que os Requerentes se encontram devidamente habilitados para a execução de suas atividades com base na análise dos requisitos regulatórios apresentados.

4.3 DEMONSTRAÇÃO DE RESULTADO DO EXERCÍCIO

4.3.1 - DEMONSTRAÇÃO DE RESULTADO DO EXERCÍCIO – GRUPO TRANSLAURA TRANSPORTES

No momento da distribuição do pedido de Recuperação Judicial, os Requerentes, ao mov. 1.8, apresentaram o Balanço Patrimonial dos exercícios de 2020 a 2022 em consonância ao art. 51, II LFRJ. Contudo com base nos documentos mencionados, este perito apresenta a Demonstração de Resultado do Exercício (DRE) para fins de análise dos resultados considerando as informações do ano de 2022 para as empresas do Grupo Translaura Transportes, complementando com os resultados acumulados de 2023 até a data de 30/04/2023, conforme apresentado a seguir:

ELIANE VISNIESKI TRANSPORTES				
DEMONSTRAÇÃO DO RESULTADO DO EXERCÍCIO	2020	2021	2022	Varição
RECEITA OPERACIONAL BRUTA	519.387,05	13.282,50	0,00	-100,0%
Receita de Vendas de Serviços	519.387,05	13.282,50	0,00	-100,0%
(-) DEDUÇÕES	-37.723,16	0,00	0,00	0,0%
(=) RECEITA OPERACIONAL LÍQUIDA	481.663,89	13.282,50	0,00	-100,0%
(-) CUSTO DOS PRODUTOS VENDIDOS	0,00	0,00	0,00	0,0%
(=) LUCRO BRUTO	481.663,89	13.282,50	0,00	-100,0%
(+/-) DESPESAS OPERACIONAIS	-595.489,53	-143.251,13	-104.426,86	-27,1%
ADMINISTRATIVAS	-544.054,95	-129.561,22	-106.334,29	-17,9%
RESULTADOS FINANCEIROS	-62.471,07	-15.969,19	-485,98	-97,0%
OUTROS DESPESAS OPERACIONAIS	0,00	0,00	0,00	0,0%
OUTROS RECEITAS OPERACIONAIS	11.036,49	2.279,28	2.393,41	5,0%
(=) RESULTADO OPERACIONAL	-113.825,64	-129.968,63	-104.426,86	-19,7%
RESULTADO NÃO OPERACIONAL	36.900,79	0,00	0,00	0,0%
(=) RESULTADO ANTES DO IR E CSL	-76.924,85	-129.968,63	-104.426,86	-19,7%
(-) PROVISÃO PARA CONTRIBUIÇÃO SOCIAL	0,00	0,00	0,00	0,0%
(-) PROVISÃO PARA IMPOSTO DE RENDA	0,00	0,00	0,00	0,0%
(=) LUCRO/PREJUÍZO LÍQUIDO DO EXERCÍCIO	-76.924,85	-129.968,63	-104.426,86	-19,7%



Informações financeiras e econômicas

Em análise aos documentos contábeis disponibilizados pelos Requerentes e confrontados aos documentos anexos ao processo, encontrou-se motivos para ajuste contábil apenas em março e abril/2023, todavia, não se tratando de valor relevante com capacidade de alterar significativamente a posição contábil dos Requerentes. É importante ressaltar que a análise foi limitada à solicitação de certidões e relatórios da posição fiscal das empresas nas esferas Municipal, Estadual e Federal, as quais não apresentaram valores que merecessem ressalva. Por fim, constatou-se que os Requerentes se encontram devidamente habilitados para a execução de suas atividades com base na análise dos requisitos regulatórios apresentados.

A seguir apresentamos os resultados acumulados de 2023, precisamente na data base 30/04/2023:

DEMONSTRAÇÃO DO RESULTADO DO EXERCÍCIO	jan-23	fev-23	mar-23	abr-23	Variação	Ref.:
RECEITA OPERACIONAL BRUTA	0,00	0,00	0,00	0,00	0,0%	
Receita de Vendas de Serviços	0,00	0,00	0,00	0,00	0,0%	
(-) DEDUÇÕES	0,00	0,00	0,00	0,00	0,0%	
(=) RECEITA OPERACIONAL LÍQUIDA	0,00	0,00	0,00	0,00	0,0%	
(-) CUSTO DOS PRODUTOS VENDIDOS	0,00	0,00	0,00	0,00	0,0%	
(=) LUCRO BRUTO	0,00	0,00	0,00	0,00	0,0%	
(+/-) DESPESAS OPERACIONAIS	-27.432,31	-30.310,72	-32.851,08	-62.323,68	89,7%	
ADMINISTRATIVAS	-27.432,31	-30.310,72	-34.108,45	-62.323,68	82,7%	a
RESULTADOS FINANCEIROS	0,00	0,00	0,00	0,00	0,0%	
OUTROS DESPESAS OPERACIONAIS	0,00	0,00	0,00	0,00	0,0%	
OUTROS RECEITAS OPERACIONAIS	0,00	0,00	1.257,37	0,00	-100,0%	
(=) RESULTADO OPERACIONAL	-27.432,31	-30.310,72	-32.851,08	-62.323,68	89,7%	
RESULTADO NÃO OPERACIONAL	0,00	0,00	0,00	0,00	0,0%	
(=) RESULTADO ANTES DO IR E CSL	-27.432,31	-30.310,72	-32.851,08	-62.323,68	89,7%	
(-) PROVISÃO PARA CONTRIBUIÇÃO SOCIAL	0,00	0,00	0,00	0,00	0,0%	
(-) PROVISÃO PARA IMPOSTO DE RENDA	0,00	0,00	0,00	0,00	0,0%	
(=) LUCRO/PREJUÍZO LÍQUIDO DO EXERCÍCIO	-27.432,31	-30.310,72	-32.851,08	-62.323,68	89,7%	

Nota:

a)

A Requerente apresentou aumento no mês de abril/2023 de 82,7% nas Despesas Administrativas quando comparado o mês de março/2023, principalmente por conta do registro de Despesas com Veículos na ordem de R\$ 33.868,75, além de outras variações de menor relevância.



Informações financeiras e econômicas

Em análise aos documentos contábeis disponibilizados pelos Requerentes e confrontados aos documentos anexos ao processo, encontrou-se motivos para ajuste contábil apenas em março e abril/2023, todavia, não se tratando de valor relevante com capacidade de alterar significativamente a posição contábil dos Requerentes. É importante ressaltar que a análise foi limitada à solicitação de certidões e relatórios da posição fiscal das empresas nas esferas Municipal, Estadual e Federal, as quais não apresentaram valores que merecessem ressalva. Por fim, constatou-se que os Requerentes se encontram devidamente habilitados para a execução de suas atividades com base na análise dos requisitos regulatórios apresentados.

CREMILSON VALDEMIR VOLPATTO LTDA - MATRIZ

DEMONSTRAÇÃO DO RESULTADO DO EXERCÍCIO	2020	2021	2022	Variação
RECEITA OPERACIONAL BRUTA	135.568,25	1.647.911,30	0,00	-100,0%
Receita de Vendas de Serviços	135.568,25	1.647.911,30	0,00	-100,0%
(-) DEDUÇÕES	-5.409,13	-79.307,90	0,00	-100,0%
(=) RECEITA OPERACIONAL LÍQUIDA	130.159,12	1.568.603,40	0,00	-100,0%
(-) CUSTO DOS PRODUTOS VENDIDOS	0,00	0,00	0,00	0,0%
(=) LUCRO BRUTO	130.159,12	1.568.603,40	0,00	-100,0%
(+/-) DESPESAS OPERACIONAIS	-97.412,65	-1.561.505,75	-760.194,65	-51,3%
ADMINISTRATIVAS	-98.730,28	-1.675.454,77	-732.332,37	-56,3%
RESULTADOS FINANCEIROS	-1.075,75	-16.770,59	-37.697,47	124,8%
OUTROS DESPESAS OPERACIONAIS	2.393,38	130.719,61	9.835,19	-92,5%
OUTROS RECEITAS OPERACIONAIS	0,00	0,00	0,00	0,0%
(=) RESULTADO OPERACIONAL	32.746,47	7.097,65	-760.194,65	-10810,5%
RESULTADO NÃO OPERACIONAL	0,00	0,00	0,00	0,0%
(=) RESULTADO ANTES DO IR E CSL	32.746,47	7.097,65	-760.194,65	-10810,5%
(-) PROVISÃO PARA CONTRIBUIÇÃO SOCIAL	0,00	-23.275,16	0,00	-100,0%
(-) PROVISÃO PARA IMPOSTO DE RENDA	0,00	-25.861,30	0,00	-100,0%
(=) LUCRO/PREJUÍZO LÍQUIDO DO EXERCÍCIO	32.746,47	-42.038,81	-760.194,65	1708,3%

Informações financeiras e econômicas

Em análise aos documentos contábeis disponibilizados pelos Requerentes e confrontados aos documentos anexos ao processo, encontrou-se motivos para ajuste contábil apenas em março e abril/2023, todavia, não se tratando de valor relevante com capacidade de alterar significativamente a posição contábil dos Requerentes. É importante ressaltar que a análise foi limitada à solicitação de certidões e relatórios da posição fiscal das empresas nas esferas Municipal, Estadual e Federal, as quais não apresentaram valores que merecessem ressalva. Por fim, constatou-se que os Requerentes se encontram devidamente habilitados para a execução de suas atividades com base na análise dos requisitos regulatórios apresentados.

A seguir apresentamos os resultados acumulados de 2023, precisamente na data base 30/04/2023:

DEMONSTRAÇÃO DO RESULTADO DO EXERCÍCIO	jan-23	fev-23	mar-23	abr-23	Variação	Ref.:
RECEITA OPERACIONAL BRUTA	0,00	0,00	0,00	0,00	0,0%	
Receita de Vendas de Serviços	0,00	0,00	0,00	0,00	0,0%	
(-) DEDUÇÕES	0,00	0,00	0,00	0,00	0,0%	
(=) RECEITA OPERACIONAL LÍQUIDA	0,00	0,00	0,00	0,00	0,0%	
(-) CUSTO DOS PRODUTOS VENDIDOS	0,00	0,00	0,00	0,00	0,0%	
(=) LUCRO BRUTO	0,00	0,00	0,00	0,00	0,0%	
(+/-) DESPESAS OPERACIONAIS	-121.845,94	-106.857,52	-146.394,59	-144.795,76	-1,1%	
ADMINISTRATIVAS	-121.845,94	-106.857,52	-151.506,39	-144.795,76	-4,4%	
RESULTADOS FINANCEIROS	0,00	0,00	0,00	0,00	0,0%	
OUTROS DESPESAS OPERACIONAIS	0,00	0,00	0,00	0,00	0,0%	
OUTROS RECEITAS OPERACIONAIS	0,00	0,00	5.111,80	0,00	-100,0%	
(=) RESULTADO OPERACIONAL	-121.845,94	-106.857,52	-146.394,59	-144.795,76	-1,1%	
RESULTADO NÃO OPERACIONAL	0,00	0,00	0,00	0,00	0,0%	
(=) RESULTADO ANTES DO IR E CSL	-121.845,94	-106.857,52	-146.394,59	-144.795,76	-1,1%	
(-) PROVISÃO PARA CONTRIBUIÇÃO SOCIAL	0,00	0,00	0,00	0,00	0,0%	
(-) PROVISÃO PARA IMPOSTO DE RENDA	0,00	0,00	0,00	0,00	0,0%	
(=) LUCRO/PREJUÍZO LÍQUIDO DO EXERCÍCIO	-121.845,94	-106.857,52	-146.394,59	-144.795,76	-1,1%	

Observação: Verifica-se a diferença de R\$ 2.375,97 a maior quando comparado o Ativo e o Passivo (já acrescentando o Lucro do Exercício) a partir de março/2023, demonstrando a necessidade de adequação contábil por parte da Recuperanda.



Informações financeiras e econômicas

Em análise aos documentos contábeis disponibilizados pelos Requerentes e confrontados aos documentos anexos ao processo, encontrou-se motivos para ajuste contábil apenas em março e abril/2023, todavia, não se tratando de valor relevante com capacidade de alterar significativamente a posição contábil dos Requerentes. É importante ressaltar que a análise foi limitada à solicitação de certidões e relatórios da posição fiscal das empresas nas esferas Municipal, Estadual e Federal, as quais não apresentaram valores que merecessem ressalva. Por fim, constatou-se que os Requerentes se encontram devidamente habilitados para a execução de suas atividades com base na análise dos requisitos regulatórios apresentados.

CREMILSON VALDEMIR VOLPATTO LTDA - FILIAL

DEMONSTRAÇÃO DO RESULTADO DO EXERCÍCIO	2020	2021	2022	Variação
RECEITA OPERACIONAL BRUTA	0,00	247.710,21	733.156,97	196,0%
Receita de Vendas de Serviços	0,00	247.710,21	733.156,97	196,0%
(-) DEDUÇÕES	0,00	-3.146,95	-85.110,78	2604,5%
(=) RECEITA OPERACIONAL LÍQUIDA	0,00	244.563,26	648.046,19	165,0%
(-) CUSTO DOS PRODUTOS VENDIDOS	0,00	0,00	0,00	0,0%
(=) LUCRO BRUTO	0,00	244.563,26	648.046,19	165,0%
(+/-) DESPESAS OPERACIONAIS	0,00	-224.475,26	-121.590,10	-45,8%
ADMINISTRATIVAS	0,00	-260.845,83	-104.498,56	-59,9%
RESULTADOS FINANCEIROS	0,00	8,28	-17.175,33	-207531,5%
OUTROS DESPESAS OPERACIONAIS	0,00	0,00	83,79	#DIV/0!
OUTROS RECEITAS OPERACIONAIS	0,00	36.362,29	0,00	-100,0%
(=) RESULTADO OPERACIONAL	0,00	20.088,00	526.456,09	2520,7%
RESULTADO NÃO OPERACIONAL	0,00	0,00	0,00	0,0%
(=) RESULTADO ANTES DO IR E CSL	0,00	20.088,00	526.456,09	2520,7%
(-) PROVISÃO PARA CONTRIBUIÇÃO SOCIAL	0,00	0,00	0,00	0,0%
(-) PROVISÃO PARA IMPOSTO DE RENDA	0,00	0,00	0,00	0,0%
(=) LUCRO/PREJUÍZO LÍQUIDO DO EXERCÍCIO	0,00	20.088,00	526.456,09	2520,7%

Informações financeiras e econômicas

Em análise aos documentos contábeis disponibilizados pelos Requerentes e confrontados aos documentos anexos ao processo, encontrou-se motivos para ajuste contábil apenas em março e abril/2023, todavia, não se tratando de valor relevante com capacidade de alterar significativamente a posição contábil dos Requerentes. É importante ressaltar que a análise foi limitada à solicitação de certidões e relatórios da posição fiscal das empresas nas esferas Municipal, Estadual e Federal, as quais não apresentaram valores que merecessem ressalva. Por fim, constatou-se que os Requerentes se encontram devidamente habilitados para a execução de suas atividades com base na análise dos requisitos regulatórios apresentados.

A seguir apresentamos os resultados acumulados de 2023, precisamente na data base 30/04/2023:

DEMONSTRAÇÃO DO RESULTADO DO EXERCÍCIO	jan-23	fev-23	mar-23	abr-23	Variação	Ref.:
RECEITA OPERACIONAL BRUTA	79.764,88	68.129,57	90.161,29	82.163,64	-8,9%	
Receita de Vendas de Serviços	79.764,88	68.129,57	90.161,29	82.163,64	-8,9%	
(-) DEDUÇÕES	-8.036,42	-6.989,12	-9.344,11	-8.639,88	-7,5%	
(=) RECEITA OPERACIONAL LÍQUIDA	71.728,46	61.140,45	80.817,18	73.523,76	-9,0%	
(-) CUSTO DOS PRODUTOS VENDIDOS	0,00	0,00	0,00	0,00	0,0%	
(=) LUCRO BRUTO	71.728,46	61.140,45	80.817,18	73.523,76	-9,0%	
(+/-) DESPESAS OPERACIONAIS	-32.134,37	-22.280,81	-10.803,71	-165,00	-98,5%	
ADMINISTRATIVAS	-32.134,37	-22.079,13	-11.205,26	-165,00	-98,5%	a
RESULTADOS FINANCEIROS	0,00	-201,68	0,00	0,00	0,0%	
OUTROS DESPESAS OPERACIONAIS	0,00	0,00	0,00	0,00	0,0%	
OUTROS RECEITAS OPERACIONAIS	0,00	0,00	401,55	0,00	-100,0%	
(=) RESULTADO OPERACIONAL	39.594,09	38.859,64	70.013,47	73.358,76	4,8%	
RESULTADO NÃO OPERACIONAL	0,00	0,00	0,00	0,00	0,0%	
(=) RESULTADO ANTES DO IR E CSL	39.594,09	38.859,64	70.013,47	73.358,76	4,8%	
(-) PROVISÃO PARA CONTRIBUIÇÃO SOCIAL	0,00	0,00	0,00	0,00	0,0%	
(-) PROVISÃO PARA IMPOSTO DE RENDA	0,00	0,00	0,00	0,00	0,0%	
(=) LUCRO/PREJUÍZO LÍQUIDO DO EXERCÍCIO	39.594,09	38.859,64	70.013,47	73.358,76	4,8%	

Nota:

a) Verificamos que a Requerente registrou somente o valor de **R\$ 165,00**, em abril/2023, a título de despesas com **Combustíveis e Lubrificantes** contra um faturamento mensal que praticamente se manteve estável em relação ao mês anterior, registrando o valor de **R\$ 82.163,64 de Receita Bruta**. Ressaltamos a necessidade de que a Requerente garanta a contabilização tempestiva de todos os custos, despesas e demais operações, para uma devida apuração dos resultados mensais e acompanhamento durante a RJ.



Informações financeiras e econômicas

Em análise aos documentos contábeis disponibilizados pelos Requerentes e confrontados aos documentos anexos ao processo, encontrou-se motivos para ajuste contábil apenas em março e abril/2023, todavia, não se tratando de valor relevante com capacidade de alterar significativamente a posição contábil dos Requerentes. É importante ressaltar que a análise foi limitada à solicitação de certidões e relatórios da posição fiscal das empresas nas esferas Municipal, Estadual e Federal, as quais não apresentaram valores que merecessem ressalva. Por fim, constatou-se que os Requerentes se encontram devidamente habilitados para a execução de suas atividades com base na análise dos requisitos regulatórios apresentados.

Observação: Verifica-se a diferença de R\$ 2.375,97 a maior quando comparado o Ativo e o Passivo (já acrescentando o Lucro do Exercício) a partir de março/2023, demonstrando a necessidade de adequação contábil por parte da Recuperanda.

TRANSLAURA TRANSPORTES RODOVIÁRIOS LTDA

DEMONSTRAÇÃO DO RESULTADO DO EXERCÍCIO	2020	2021	2022	Variação
RECEITA OPERACIONAL BRUTA	283.597,41	6.483,70	0,00	-100,0%
Receita de Vendas de Serviços	283.597,41	6.483,70	0,00	-100,0%
(-) DEDUÇÕES	-17.823,17	-309,74	0,00	-100,0%
(=) RECEITA OPERACIONAL LÍQUIDA	265.774,24	6.173,96	0,00	-100,0%
(-) CUSTO DOS PRODUTOS VENDIDOS	0,00	0,00	0,00	0,0%
(=) LUCRO BRUTO	265.774,24	6.173,96	0,00	-100,0%
(+/-) DESPESAS OPERACIONAIS	-109.450,56	-89.163,93	33.147,13	-137,2%
ADMINISTRATIVAS	-89.780,44	-72.335,71	-624,91	-99,1%
RESULTADOS FINANCEIROS	-22.500,42	-17.396,20	-26.176,76	50,5%
OUTROS DESPESAS OPERACIONAIS	2.830,30	567,98	59.948,80	10454,7%
OUTROS RECEITAS OPERACIONAIS	0,00	0,00	0,00	0,0%
(=) RESULTADO OPERACIONAL	156.323,68	-82.989,97	33.147,13	-139,9%
RESULTADO NÃO OPERACIONAL	-4.394,48	0,00	0,00	0,0%
(=) RESULTADO ANTES DO IR E CSL	151.929,20	-82.989,97	33.147,13	-139,9%
SOCIAL (-) PROVISÃO PARA CONTRIBUIÇÃO	0,00	0,00	0,00	0,0%
(-) PROVISÃO PARA IMPOSTO DE RENDA	0,00	0,00	0,00	0,0%
(=) LUCRO/PREJUÍZO LÍQUIDO DO EXERCÍCIO	151.929,20	-82.989,97	33.147,13	-139,9%

Informações financeiras e econômicas

Em análise aos documentos contábeis disponibilizados pelos Requerentes e confrontados aos documentos anexos ao processo, encontrou-se motivos para ajuste contábil apenas em março e abril/2023, todavia, não se tratando de valor relevante com capacidade de alterar significativamente a posição contábil dos Requerentes. É importante ressaltar que a análise foi limitada à solicitação de certidões e relatórios da posição fiscal das empresas nas esferas Municipal, Estadual e Federal, as quais não apresentaram valores que merecessem ressalva. Por fim, constatou-se que os Requerentes se encontram devidamente habilitados para a execução de suas atividades com base na análise dos requisitos regulatórios apresentados.

A seguir apresentamos os resultados acumulados de 2023, precisamente na data base 30/04/2023:

DEMONSTRAÇÃO DO RESULTADO DO EXERCÍCIO	jan-23	fev-23	mar-23	abr-23	Variação	Ref.:
RECEITA OPERACIONAL BRUTA	0,00	0,00	0,00	0,00	0,0%	
Receita de Vendas de Serviços	0,00	0,00	0,00	0,00	0,0%	
(-) DEDUÇÕES	0,00	0,00	0,00	0,00	0,0%	
(=) RECEITA OPERACIONAL LÍQUIDA	0,00	0,00	0,00	0,00	0,0%	
(-) CUSTO DOS PRODUTOS VENDIDOS	0,00	0,00	0,00	0,00	0,0%	
(=) LUCRO BRUTO	0,00	0,00	0,00	0,00	0,0%	
(+/-) DESPESAS OPERACIONAIS	-8.917,00	-9.645,01	-10.718,08	-19.900,98	85,7%	
ADMINISTRATIVAS	-8.917,00	-9.645,01	-11.605,63	-19.900,98	71,5%	a
RESULTADOS FINANCEIROS	0,00	0,00	0,00	0,00	0,0%	
OUTROS DESPESAS OPERACIONAIS	0,00	0,00	0,00	0,00	0,0%	
OUTROS RECEITAS OPERACIONAIS	0,00	0,00	887,55	0,00	-100,0%	
(=) RESULTADO OPERACIONAL	-8.917,00	-9.645,01	-10.718,08	-19.900,98	85,7%	
RESULTADO NÃO OPERACIONAL	0,00	0,00	0,00	0,00	0,0%	
(=) RESULTADO ANTES DO IR E CSL	-8.917,00	-9.645,01	-10.718,08	-19.900,98	85,7%	
(-) PROVISÃO PARA CONTRIBUIÇÃO SOCIAL	0,00	0,00	0,00	0,00	0,0%	
(-) PROVISÃO PARA IMPOSTO DE RENDA	0,00	0,00	0,00	0,00	0,0%	
(=) LUCRO/PREJUÍZO LÍQUIDO DO EXERCÍCIO	-8.917,00	-9.645,01	-10.718,08	-19.900,98	85,7%	

Nota:

a) Aumento de 71,5% nas despesas mensais que teve como principal contribuição o registro no mês de abril/2023 de despesa com **Combustíveis e Lubrificantes** no montante de **R\$ 13.038,46**.



Informações financeiras e econômicas

Em análise aos documentos contábeis disponibilizados pelos Requerentes e confrontados aos documentos anexos ao processo, encontrou-se motivos para ajuste contábil apenas em março e abril/2023, todavia, não se tratando de valor relevante com capacidade de alterar significativamente a posição contábil dos Requerentes. É importante ressaltar que a análise foi limitada à solicitação de certidões e relatórios da posição fiscal das empresas nas esferas Municipal, Estadual e Federal, as quais não apresentaram valores que merecessem ressalva. Por fim, constatou-se que os Requerentes se encontram devidamente habilitados para a execução de suas atividades com base na análise dos requisitos regulatórios apresentados.

GRUPO TRANSLAURA TRANSPORTES

DEMONSTRAÇÃO DO RESULTADO DO EXERCÍCIO	2020	2021	2022	Variação
RECEITA OPERACIONAL BRUTA	938.552,71	1.915.387,71	733.156,97	-61,7%
Receita de Vendas de Serviços	938.552,71	1.915.387,71	733.156,97	-61,7%
(-) DEDUÇÕES	-60.955,46	-82.764,59	-85.110,78	2,8%
(=) RECEITA OPERACIONAL LÍQUIDA	877.597,25	1.832.623,12	648.046,19	-64,6%
(-) CUSTO DOS PRODUTOS VENDIDOS	0,00	0,00	0,00	0,0%
(=) LUCRO BRUTO	877.597,25	1.832.623,12	648.046,19	-64,6%
(+/-) DESPESAS OPERACIONAIS	-802.352,74	-2.018.396,07	-953.055,48	-52,8%
ADMINISTRATIVAS	-732.565,67	-2.138.197,53	-943.790,13	-55,9%
RESULTADOS FINANCEIROS	-86.047,24	-50.127,70	-81.535,54	62,7%
OUTROS DESPESAS OPERACIONAIS	5.223,68	167.649,88	69.867,78	-58,3%
OUTROS RECEITAS OPERACIONAIS	11.036,49	2.279,28	2.402,41	5,4%
(=) RESULTADO OPERACIONAL	75.244,51	-185.772,95	-305.009,29	64,2%
RESULTADO NÃO OPERACIONAL	32.506,31	0,00	0,00	0,0%
(=) RESULTADO ANTES DO IR E CSL	107.750,82	-185.772,95	-305.009,29	64,2%
(-) PROVISÃO PARA CONTRIBUIÇÃO SOCIAL	0,00	-23.275,16	0,00	-100,0%
(-) PROVISÃO PARA IMPOSTO DE RENDA	0,00	-25.861,30	0,00	-100,0%
(=) LUCRO/PREJUÍZO LÍQUIDO DO EXERCÍCIO	107.750,82	-234.909,41	-305.009,29	29,8%

Informações financeiras e econômicas

Em análise aos documentos contábeis disponibilizados pelos Requerentes e confrontados aos documentos anexos ao processo, encontrou-se motivos para ajuste contábil apenas em março e abril/2023, todavia, não se tratando de valor relevante com capacidade de alterar significativamente a posição contábil dos Requerentes. É importante ressaltar que a análise foi limitada à solicitação de certidões e relatórios da posição fiscal das empresas nas esferas Municipal, Estadual e Federal, as quais não apresentaram valores que merecessem ressalva. Por fim, constatou-se que os Requerentes se encontram devidamente habilitados para a execução de suas atividades com base na análise dos requisitos regulatórios apresentados.

A seguir apresentamos os resultados acumulados de 2023, precisamente na data base 30/04/2023:

DEMONSTRAÇÃO DO RESULTADO DO EXERCÍCIO	jan-23	fev-23	mar-23	abr-23	Variação
RECEITA OPERACIONAL BRUTA	79.764,88	68.129,57	90.161,29	82.163,64	-8,9%
Receita de Vendas de Serviços	79.764,88	68.129,57	90.161,29	82.163,64	-8,9%
(-) DEDUÇÕES	-8.036,42	-6.989,12	-9.344,11	-8.639,88	-7,5%
(=) RECEITA OPERACIONAL LÍQUIDA	71.728,46	61.140,45	80.817,18	73.523,76	-9,0%
(-) CUSTO DOS PRODUTOS VENDIDOS	0,00	0,00	0,00	0,00	0,0%
(=) LUCRO BRUTO	71.728,46	61.140,45	80.817,18	73.523,76	-9,0%
(+/-) DESPESAS OPERACIONAIS	-190.329,62	-169.094,06	-200.767,46	-227.185,42	13,2%
ADMINISTRATIVAS	-190.329,62	-168.892,38	-208.425,73	-227.185,42	9,0%
RESULTADOS FINANCEIROS	0,00	-201,68	0,00	0,00	0,0%
OUTROS DESPESAS OPERACIONAIS	0,00	0,00	0,00	0,00	0,0%
OUTROS RECEITAS OPERACIONAIS	0,00	0,00	7.658,27	0,00	-100,0%
(=) RESULTADO OPERACIONAL	-118.601,16	-107.953,61	-119.950,28	-153.661,66	28,1%
RESULTADO NÃO OPERACIONAL	0,00	0,00	0,00	0,00	0,0%
(=) RESULTADO ANTES DO IR E CSL	-118.601,16	-107.953,61	-119.950,28	-153.661,66	28,1%
(-) PROVISÃO PARA CONTRIBUIÇÃO SOCIAL	0,00	0,00	0,00	0,00	0,0%
(-) PROVISÃO PARA IMPOSTO DE RENDA	0,00	0,00	0,00	0,00	0,0%
(=) LUCRO/PREJUÍZO LÍQUIDO DO EXERCÍCIO	-118.601,16	-107.953,61	-119.950,28	-153.661,66	28,1%



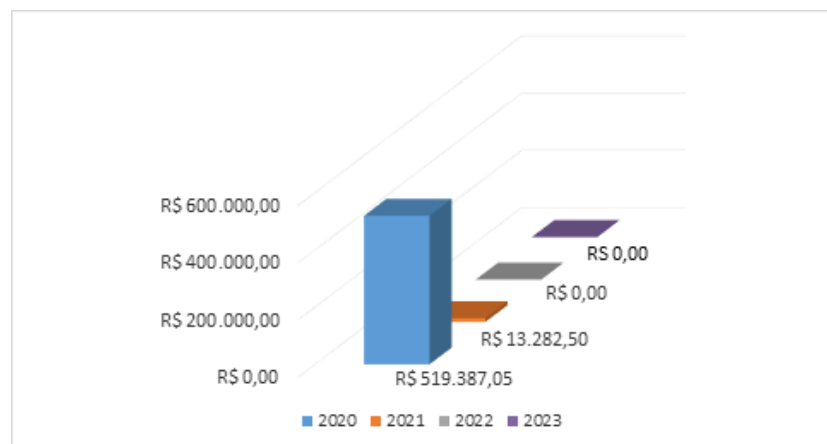
Informações financeiras e econômicas

Em análise aos documentos contábeis disponibilizados pelos Requerentes e confrontados aos documentos anexos ao processo, encontrou-se motivos para ajuste contábil apenas em março e abril/2023, todavia, não se tratando de valor relevante com capacidade de alterar significativamente a posição contábil dos Requerentes. É importante ressaltar que a análise foi limitada à solicitação de certidões e relatórios da posição fiscal das empresas nas esferas Municipal, Estadual e Federal, as quais não apresentaram valores que merecessem ressalva. Por fim, constatou-se que os Requerentes se encontram devidamente habilitados para a execução de suas atividades com base na análise dos requisitos regulatórios apresentados.

4.4 EVOLUÇÃO DO FATURAMENTO E COMPARATIVO DAS MARGENS DE RESULTADO

Restou realizada a análise da evolução do faturamento do GRUPO TRANSLAURA TRANSPORTES com base nas DREs - Demonstração do Resultado do Exercício de 2020 a 2023, elaboradas por este Perito a partir dos dados apresentados pelos Requerentes (mov. 1.8). Desta forma, apresenta-se, a seguir, gráfico contemplando os dados para fins de análise da evolução do faturamento das empresas ELIANE VISNIESKI TRANSPORTES, CREMILSON VALDEMIR VOLPATTO LTDA e TRANSLAURA TRANSPORTES RODOVIÁRIOS LTDA:

Gráfico IV – Evolução do faturamento da empresa **ELIANE VISNIESKI TRANSPORTES** de 2020 a abril/2023

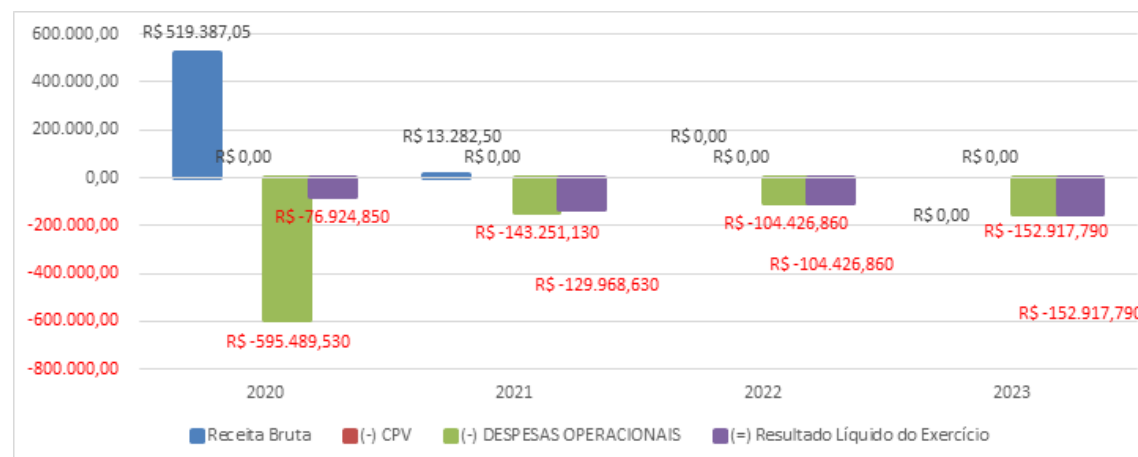


Fonte: Demonstrações Contábeis do Grupo Translaura Transportes.

Informações financeiras e econômicas

Em análise aos documentos contábeis disponibilizados pelos Requerentes e confrontados aos documentos anexos ao processo, encontrou-se motivos para ajuste contábil apenas em março e abril/2023, todavia, não se tratando de valor relevante com capacidade de alterar significativamente a posição contábil dos Requerentes. É importante ressaltar que a análise foi limitada à solicitação de certidões e relatórios da posição fiscal das empresas nas esferas Municipal, Estadual e Federal, as quais não apresentaram valores que merecessem ressalva. Por fim, constatou-se que os Requerentes se encontram devidamente habilitados para a execução de suas atividades com base na análise dos requisitos regulatórios apresentados.

Gráfico V – Comparativo Deduções da Receita Bruta, CMV – Custo das Mercadorias Vendidas e Resultado Líquido do Exercício da empresa ELIANE VISNIESKI TRANSPORTES de 2020 a abril/2023



Fonte: Demonstrações Contábeis do Grupo Translaura Transportes.

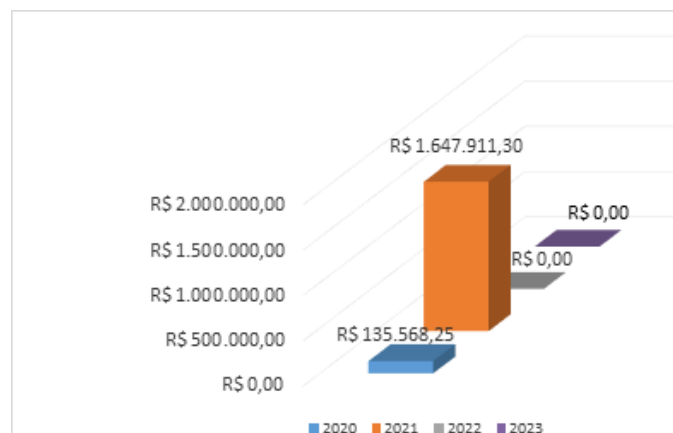
Da análise dos gráficos supra, verifica-se que o faturamento da empresa **ELIANE VISNIESKI TRANSPORTES** de 2020 a abril/2023, apresentou uma evolução negativa de **100%**, tendo atingido, em 2020, um valor acumulado de vendas de **R\$ 519,3 mil contra R\$ 13,8 mil** em 2021 (Gráfico V) não apresentando faturamento nos demais anos. Contudo, quando analisadas as **Despesas de Custeio/Investimentos**, verifica-se que houve uma variação gradativo no período acompanhando a tendência do faturamento mencionado, porém mantendo-se no patamar médio de **R\$ 128,6 mil** nos anos que não registrou faturamento, repercutindo em um prejuízo acumulado no período da ordem de **R\$ 464.238,13**, devido principalmente ao registro de dívidas financeiras contraída resultando no pagamento de juros.



Informações financeiras e econômicas

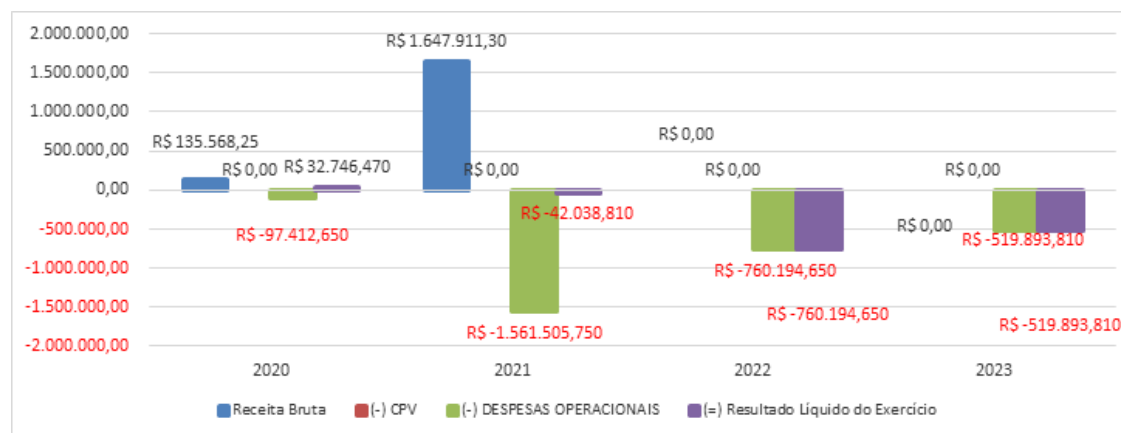
Em análise aos documentos contábeis disponibilizados pelos Requerentes e confrontados aos documentos anexos ao processo, encontrou-se motivos para ajuste contábil apenas em março e abril/2023, todavia, não se tratando de valor relevante com capacidade de alterar significativamente a posição contábil dos Requerentes. É importante ressaltar que a análise foi limitada à solicitação de certidões e relatórios da posição fiscal das empresas nas esferas Municipal, Estadual e Federal, as quais não apresentaram valores que merecessem ressalva. Por fim, constatou-se que os Requerentes se encontram devidamente habilitados para a execução de suas atividades com base na análise dos requisitos regulatórios apresentados.

Gráfico VI – Evolução do faturamento da empresa CREMILSON VALDEMIR VOLPATTO LTDA - MATRIZ de 2020 a abril/2023



Fonte: Demonstrações Contábeis do Grupo Translaura Transportes.

Gráfico VII – Comparativo Deduções da Receita Bruta, CMV – Custo das Mercadorias Vendidas e Resultado Líquido do Exercício da empresa CREMILSON VALDEMIR VOLPATTO LTDA - MATRIZ de 2020 a abril/2023



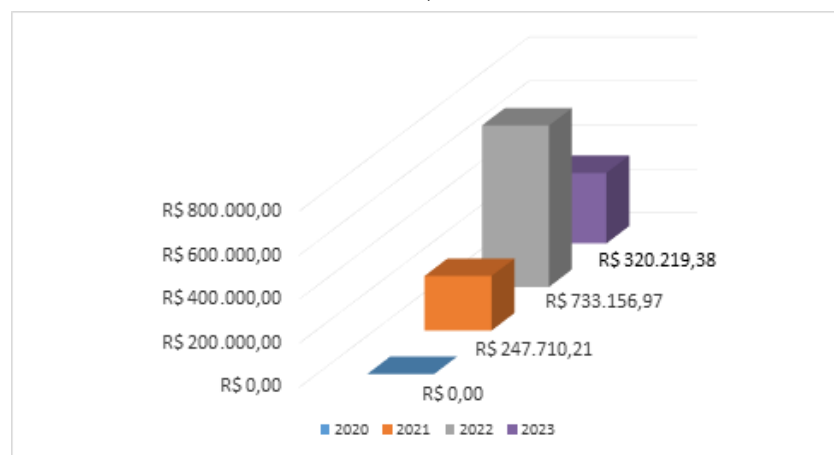
Fonte: Demonstrações Contábeis do Grupo Translaura Transportes.

Informações financeiras e econômicas

Em análise aos documentos contábeis disponibilizados pelos Requerentes e confrontados aos documentos anexos ao processo, encontrou-se motivos para ajuste contábil apenas em março e abril/2023, todavia, não se tratando de valor relevante com capacidade de alterar significativamente a posição contábil dos Requerentes. É importante ressaltar que a análise foi limitada à solicitação de certidões e relatórios da posição fiscal das empresas nas esferas Municipal, Estadual e Federal, as quais não apresentaram valores que merecessem ressalva. Por fim, constatou-se que os Requerentes se encontram devidamente habilitados para a execução de suas atividades com base na análise dos requisitos regulatórios apresentados.

Da análise dos gráficos supra, verifica-se que o faturamento da empresa **CREMILSON VALDEMIR VOLPATTO LTDA - Matriz** de 2020 a 2021, apresentou uma evolução positiva de aproximadamente **1,116 mil %**, tendo atingido, em 2021, um valor acumulado de vendas de **R\$ 1,647 milhão contra R\$ 135,5 mil** em 2020 (Gráfico VI), porém não apresentando faturamento nos exercícios de 2022 e 2023 até o mês de abril. Contudo, quando analisadas as **Despesas de Custeio/Investimentos**, verifica-se que houve uma variação gradativa no período, acompanhando a tendência do faturamento mencionado, porém mantendo-se no patamar médio de R\$ 734,7 mil/ano, tendo como principal motivo a concentração de despesas em 2023, registrando o montante de **R\$ 519.893,81** frente a inexistência de faturamento no período, repercutindo em um prejuízo acumulado no período de 2020 a abril/2023 da ordem de **R\$ 1.289.380,80**, devido principalmente ao registro de despesas com combustíveis/ lubrificantes, relacionadas diretamente a atividade da Recuperanda.

Gráfico VIII – Evolução do faturamento da empresa CREMILSON VALDEMIR VOLPATTO LTDA - FILIAL de 2020 a abril/2023



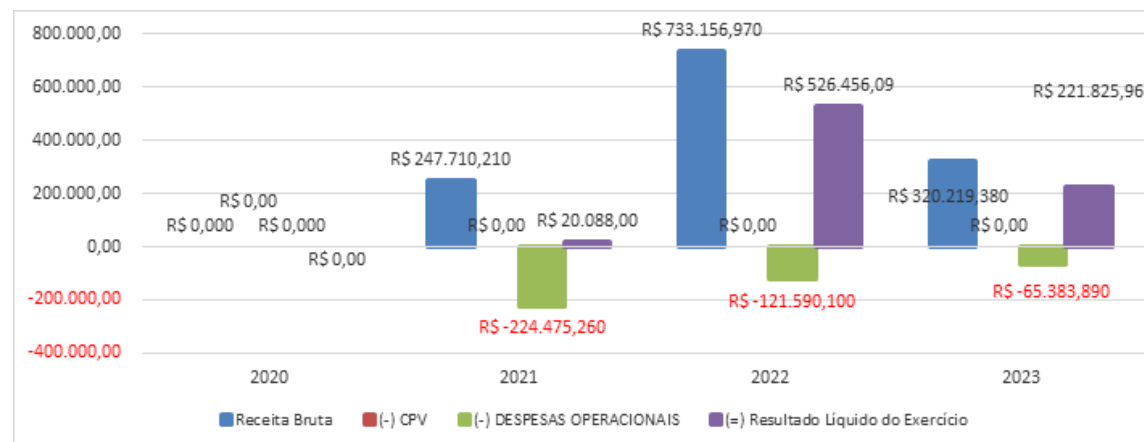
Fonte: Demonstrações Contábeis do Grupo Translaura Transportes.



Informações financeiras e econômicas

Em análise aos documentos contábeis disponibilizados pelos Requerentes e confrontados aos documentos anexos ao processo, encontrou-se motivos para ajuste contábil apenas em março e abril/2023, todavia, não se tratando de valor relevante com capacidade de alterar significativamente a posição contábil dos Requerentes. É importante ressaltar que a análise foi limitada à solicitação de certidões e relatórios da posição fiscal das empresas nas esferas Municipal, Estadual e Federal, as quais não apresentaram valores que merecessem ressalva. Por fim, constatou-se que os Requerentes se encontram devidamente habilitados para a execução de suas atividades com base na análise dos requisitos regulatórios apresentados.

Gráfico IX – Comparativo da Receita Bruta de Vendas, Deduções da Receita Bruta, CMV – Custo das Mercadorias Vendidas e Resultado Líquido do Exercício da empresa **CREMILSON VALDEMIR VOLPATTO LTDA - FILIAL** de 2020 a abril/2023



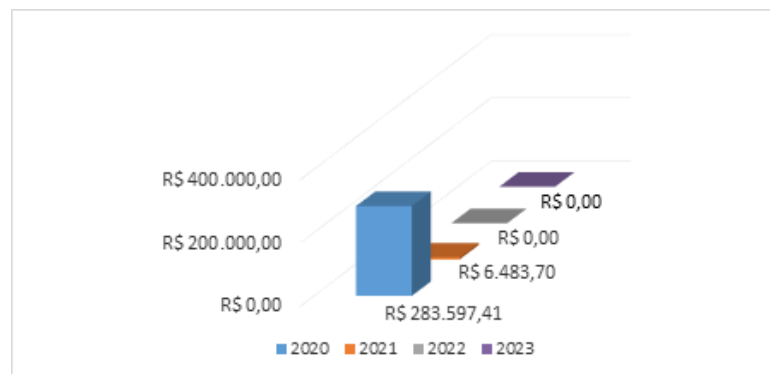
Fonte: Demonstrações Contábeis do Grupo Translaura Transportes.

Da análise dos gráficos supra, verifica-se que o faturamento da empresa **CREMILSON VALDEMIR VOLPATTO LTDA - Filial** de 2021 a 2022, apresentou uma evolução positiva de aproximadamente **198%**, tendo atingido, em 2022, um valor acumulado de vendas de **R\$ 733,1 mil contra R\$ 247,7 mil** em 2021 (**Gráfico VIII**), demonstrando um faturamento acumulado em 2023 (até 30/04/2023) de **R\$ 320.219,38**. Contudo, quando analisadas as Despesas de Custeio/Investimentos, verifica-se que houve uma variação gradativo no período acompanhando a tendência do faturamento mencionado, porém mantendo-se no patamar médio de **R\$ 137.149,75/ano**. Em 2023 verificamos o registro de despesas no montante de **R\$ 65.383,89** frente a um faturamento de **R\$ 320,2 mil** no mesmo período, com a ressalva de que no mês de abril não houve a contabilização de todas as despesas presentes nos meses anteriores, repercutindo em um lucro acumulado no período da ordem de **R\$ 221.825,96**.

Informações financeiras e econômicas

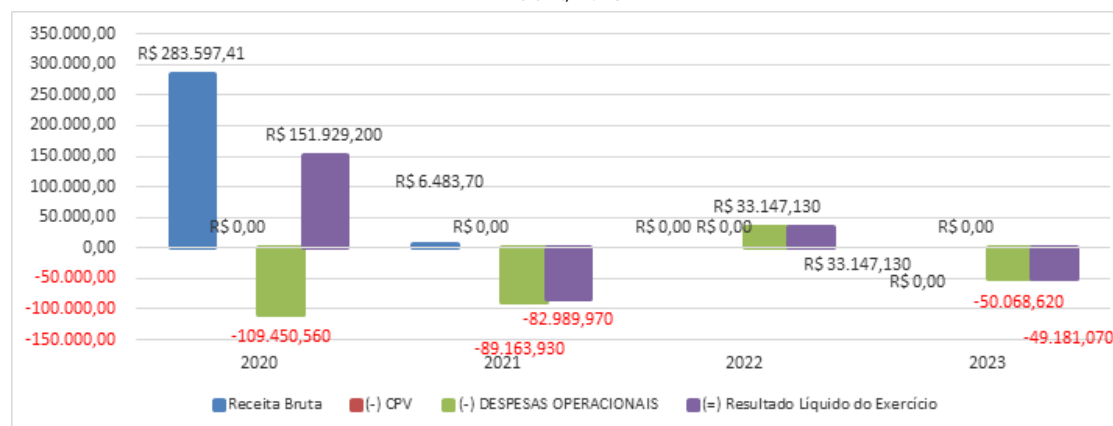
Em análise aos documentos contábeis disponibilizados pelos Requerentes e confrontados aos documentos anexos ao processo, encontrou-se motivos para ajuste contábil apenas em março e abril/2023, todavia, não se tratando de valor relevante com capacidade de alterar significativamente a posição contábil dos Requerentes. É importante ressaltar que a análise foi limitada à solicitação de certidões e relatórios da posição fiscal das empresas nas esferas Municipal, Estadual e Federal, as quais não apresentaram valores que merecessem ressalva. Por fim, constatou-se que os Requerentes se encontram devidamente habilitados para a execução de suas atividades com base na análise dos requisitos regulatórios apresentados.

Gráfico X – Evolução do faturamento da empresa **TRANSLAURA TRANSPORTES RODOVIÁRIOS LTDA** de 2020 a abril/2023



Fonte: Demonstrações Contábeis do Grupo Translaura Transportes.

Gráfico XI – Comparativo da Receita Bruta de Vendas, Deduções da Receita Bruta, CMV – Custo das Mercadorias Vendidas e Resultado Líquido do Exercício da empresa **TRANSLAURA TRANSPORTES RODOVIÁRIOS LTDA** de 2020 a abril/2023



Fonte: Demonstrações Contábeis do Grupo Translaura Transportes.

Da análise dos gráficos supra, verifica-se que o faturamento da empresa **TRANSLAURA TRANSPORTES RODOVIÁRIOS LTDA** de 2020 a abril/2023, apresentou uma evolução negativa, tendo atingido, em 2020, um valor acumulado de vendas de **R\$ 283,5 mil** contra **R\$ 6,4 mil** em 2021, porém paralisando sua receita a partir de então



Informações financeiras e econômicas

Em análise aos documentos contábeis disponibilizados pelos Requerentes e confrontados aos documentos anexos ao processo, encontrou-se motivos para ajuste contábil apenas em março e abril/2023, todavia, não se tratando de valor relevante com capacidade de alterar significativamente a posição contábil dos Requerentes. É importante ressaltar que a análise foi limitada à solicitação de certidões e relatórios da posição fiscal das empresas nas esferas Municipal, Estadual e Federal, as quais não apresentaram valores que merecessem ressalva. Por fim, constatou-se que os Requerentes se encontram devidamente habilitados para a execução de suas atividades com base na análise dos requisitos regulatórios apresentados.

(Gráfico X). Contudo, quando analisadas as **Despesas de Custeio/Investimentos**, verifica-se que houve a permanência do registro destes valores, mantendo-se no patamar médio de **R\$ 53,6 mil**, porém gerando mesmo assim um resultado positivo acumulado no período da ordem de **R\$ 52.905,29**.

4.5 DEMONSTRAÇÃO DO FLUXO DE CAIXA CONTÁBIL E FLUXO DE CAIXA GERENCIAL PROJETADO

No momento da distribuição do pedido de Recuperação Judicial, a Requerente apresentou os demonstrativos de Fluxo de Caixa realizados nos exercícios de 2020 a 2022 diretamente ao Perito, além do Fluxo de Caixa Projetado consolidado, este presente no mov. 1.17, correspondente ao período de junho/2023 a dezembro/2023, conforme apresentado a seguir:

PROJEÇÃO DE FLUXO DE CAIXA CONSOLIDADO - ELIANE TRANSLAURA CREMILSON							
PERÍODO: JUNHO 2023 A DEZEMBRO 2023							
FLUXO DE CAIXA PROJETADO	JUNHO	JULHO	AGOSTO	SETEMBRO	OUTUBRO	NOVEMBRO	DEZEMBRO
Entradas Operacionais	240.201	264.221	290.643	319.707	351.678	386.846	425.530
Caixa e Equivalentes de Caixa	240.201	264.221	290.643	319.707	351.678	386.846	425.530
Atividades Operacionais	-228.042	-239.777	-252.586	-266.167	-280.572	-295.858	-312.084
Custos dos Serviços Prestados (CSP)	-185.023	-194.274	-203.988	-214.188	-224.897	-236.142	-247.949
Tributos a Recolher	-24.370	-26.422	-29.064	-31.971	-35.168	-38.685	-42.553
Despesas Administrativas e Comerciais	-8.624	-9.055	-9.508	-9.984	-10.483	-11.007	-11.557
Fornecedores a Pagar	-10.025	-10.025	-10.025	-10.025	-10.025	-10.025	-10.025
Movimento Operacional	12.159	24.444	38.057	53.540	71.105	90.987	113.446
Atividades Financiamentos	-607.249	-607.249	-607.249	-607.249	-607.249	-607.249	-607.249
Despesas Financeiras	-13.876	-13.876	-13.876	-13.876	-13.876	-13.876	-13.876
Empréstimos e Financiamentos a Pagar	-593.374	-593.374	-593.374	-593.374	-593.374	-593.374	-593.374
Atividades Investimentos	-	-	-	-	-	-	-
Investimentos	-	-	-	-	-	-	-
Saldo Consolidado Fluxo de Caixa Projetado	-595.091	-1.177.896	-1.747.089	-2.300.798	-2.836.942	-3.353.204	-3.847.007

Fonte: Demonstrativo elaborado pela Requerente (mov. 1.17).

Informações financeiras e econômicas

Em análise aos documentos contábeis disponibilizados pelos Requerentes e confrontados aos documentos anexos ao processo, encontrou-se motivos para ajuste contábil apenas em março e abril/2023, todavia, não se tratando de valor relevante com capacidade de alterar significativamente a posição contábil dos Requerentes. É importante ressaltar que a análise foi limitada à solicitação de certidões e relatórios da posição fiscal das empresas nas esferas Municipal, Estadual e Federal, as quais não apresentaram valores que merecessem ressalva. Por fim, constatou-se que os Requerentes se encontram devidamente habilitados para a execução de suas atividades com base na análise dos requisitos regulatórios apresentados.

4.6 ÍNDICES FINANCEIROS

Apresenta-se os índices obtidos com base nos demonstrativos contábeis fornecidos pelos Requerentes relativos aos exercícios de 2020 a abril/2023, que restou anexado ao mov. 1.8 e outros documentos enviados diretamente a este Perito, em consonância ao art. 51, II LFRJ, conforme apresentado a seguir:

ELIANE VISNIESKI TRANSPORTES

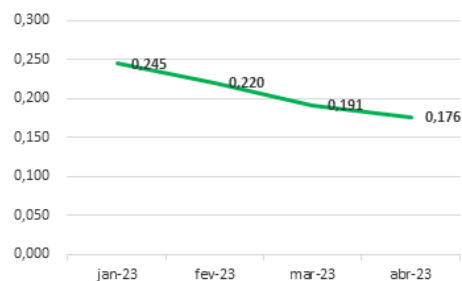
Índices de Liquidez															
INDICADORES FINANCEIROS	FÓRMULA	2020	Índice	2021	Índice	2022	Índice	jan-23	Índice	fev-23	Índice	mar-23	Índice	abr-23	Índice
Liquidez Corrente	Ativo Circulante	182.064,13	0,513	170.865,74	0,416	133.860,74	0,263	122.304,63	0,245	107.502,56	0,220	92.213,79	0,191	91.137,18	0,176
	Passivo Circulante	354.698,40		410.629,05		508.709,30		499.243,83		489.410,81		481.631,45		517.536,85	
Liquidez Imediata	Ativo Disponível	182.064,13	0,513	170.865,74	0,416	133.860,74	0,263	122.304,63	0,245	107.502,56	0,220	92.213,79	0,191	91.137,18	0,176
	Passivo Circulante	354.698,40		410.629,05		508.709,30		499.243,83		489.410,81		481.631,45		517.536,85	
Liquidez Geral	Ativo Circulante + Não Circulante	1.032.976,19	1,499	958.938,21	1,287	3.154.152,56	1,036	3.117.254,78	1,027	3.077.111,04	1,017	3.036.480,60	1,006	3.010.062,32	0,986
	Passivo Circulante + Não Circulante	689.137,44		745.068,09		3.044.709,30		3.035.243,83		3.025.410,81		3.017.631,45		3.053.536,85	



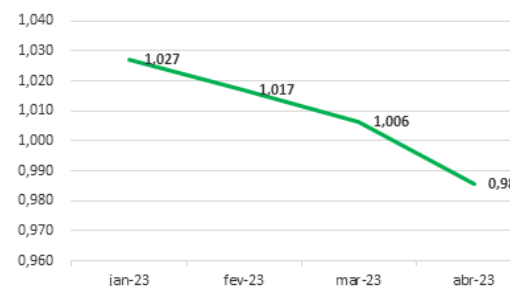
Informações financeiras e econômicas

Em análise aos documentos contábeis disponibilizados pelos Requerentes e confrontados aos documentos anexos ao processo, encontrou-se motivos para ajuste contábil apenas em março e abril/2023, todavia, não se tratando de valor relevante com capacidade de alterar significativamente a posição contábil dos Requerentes. É importante ressaltar que a análise foi limitada à solicitação de certidões e relatórios da posição fiscal das empresas nas esferas Municipal, Estadual e Federal, as quais não apresentaram valores que merecessem ressalva. Por fim, constatou-se que os Requerentes se encontram devidamente habilitados para a execução de suas atividades com base na análise dos requisitos regulatórios apresentados.

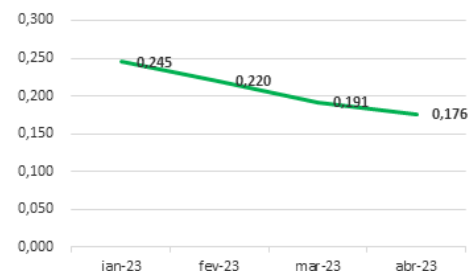
Liquidez Corrente



Liquidez Geral



Liquidez Imediata



O índice de **liquidez corrente** é o melhor indicador de solvência de curto prazo, pois revela a proteção dos credores em curto prazo por ativos, onde há uma expectativa que estes possam ser convertidos em dinheiro rapidamente.

O índice de **liquidez geral** é um indicador de solvência tanto de curto prazo quanto de longo prazo.

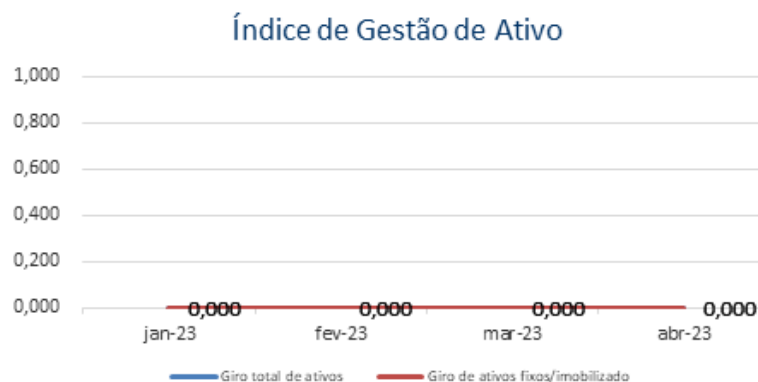
O índice de **liquidez imediata** é uma variação dos índices anteriores, porém, considera-se somente o quanto a empresa tem de dinheiro no curtíssimo prazo, como caixa, saldos bancários e aplicações financeiras com liquidez imediata, como CDBs sem carência e fundos de investimentos com resgate de cotas de D+0.

Analisando os índices de 2023 verifica-se que os Requerentes apresentaram as seguintes variações em abril/2023: **Liquidez Geral (-8,02%), Liquidez Corrente (-8,02%) e Liquidez Imediata (-2,04%).**

Informações financeiras e econômicas

Em análise aos documentos contábeis disponibilizados pelos Requerentes e confrontados aos documentos anexos ao processo, encontrou-se motivos para ajuste contábil apenas em março e abril/2023, todavia, não se tratando de valor relevante com capacidade de alterar significativamente a posição contábil dos Requerentes. É importante ressaltar que a análise foi limitada à solicitação de certidões e relatórios da posição fiscal das empresas nas esferas Municipal, Estadual e Federal, as quais não apresentaram valores que merecessem ressalva. Por fim, constatou-se que os Requerentes se encontram devidamente habilitados para a execução de suas atividades com base na análise dos requisitos regulatórios apresentados.

Índice de gestão de ativo															
INDICADORES FINANCEIROS	FÓRMULA	2020	Índice	2021	Índice	2022	Índice	jan-23	Índice	fev-23	Índice	mar-23	Índice	abr-23	Índice
Índice de giro de ativos fixos/imobilizado	Receitas	519.387,05	0,613	13.282,50	0,017	0,00	0,000	0,00	0,000	0,00	0,000	0,00	0,000	0,00	0,000
	Ativo Imobilizado	847.791,11		782.987,28		3.011.424,55		2.985.882,88		2.960.341,21		2.934.799,54		2.909.257,87	
Índice de giro total de ativos	Receitas	519.387,05	0,503	13.282,50	0,014	0,00	0,000	0,00	0,000	0,00	0,000	0,00	0,000	0,00	0,000
	Ativo	1.032.976,19		958.938,21		3.154.152,56		3.117.254,78		3.077.111,04		3.036.480,60		3.010.062,32	



O índice de **giro de ativos** imobilizados mede a eficiência da empresa em relação ao uso de seu imobilizado. Ela indica como a empresa está usando seus ativos fixos, isto é, suas máquinas e equipamentos.

O índice de **giro do total de ativos** mede a eficiência com a qual a empresa utiliza todos seus ativos para gerar receitas. Ele indica o faturamento da empresa em comparação com o crescimento do ativo.

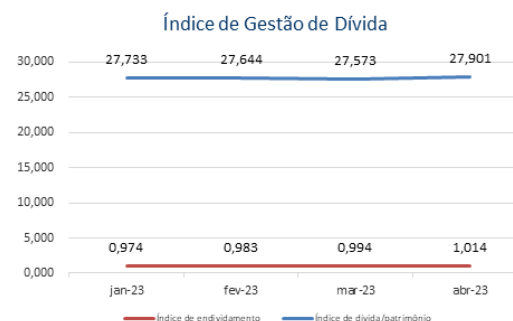
Índices não apurados devido a inexistência de faturamento desde o ano de 2022 até abril/2023.



Informações financeiras e econômicas

Em análise aos documentos contábeis disponibilizados pelos Requerentes e confrontados aos documentos anexos ao processo, encontrou-se motivos para ajuste contábil apenas em março e abril/2023, todavia, não se tratando de valor relevante com capacidade de alterar significativamente a posição contábil dos Requerentes. É importante ressaltar que a análise foi limitada à solicitação de certidões e relatórios da posição fiscal das empresas nas esferas Municipal, Estadual e Federal, as quais não apresentaram valores que merecessem ressalva. Por fim, constatou-se que os Requerentes se encontram devidamente habilitados para a execução de suas atividades com base na análise dos requisitos regulatórios apresentados.

Índice de gestão de dívida															
INDICADORES FINANCEIROS	FÓRMULA	2020	Índice	2021	Índice	2022	Índice	jan-23	Índice	fev-23	Índice	mar-23	Índice	abr-23	Índice
Índice de endividamento	Passivo Circulante + ELP	689.137,44	0,667	745.068,09	0,777	3.044.709,30	0,965	3.035.243,83	0,974	3.025.410,81	0,983	3.017.631,45	0,994	3.053.536,85	1,014
	Ativo	1.032.976,19		958.938,21		3.154.152,56		3.117.254,78		3.077.111,04		3.036.480,60		3.010.062,32	
Índice de dívida/ patrimônio	Passivo Circulante + ELP	689.137,44	2,004	745.068,09	3,484	3.044.709,30	27,820	3.035.243,83	27,733	3.025.410,81	27,644	3.017.631,45	27,573	3.053.536,85	27,901
	Patrimônio Líquido	343.838,75		213.870,12		109.443,26		109.443,26		109.443,26		109.443,26			



O índice de **endividamento**, também chamado de índice de endividamento total, é a relação entre o total de ativos e o total de passivos. Descrito em porcentagem, ele mede o percentual de fundos gerados pelos passivos circulantes e dívidas de longo prazo.

O índice de **dívida/patrimônio** informa quanto de patrimônio líquido a empresa tem para cada R\$ 1 de dívida. Esse índice tem a mesma finalidade que o índice de endividamento, porém, mostrado em moeda e não em percentual.

Verifica-se aumento no índice de **Endividamento** quando comparado março e abril/2023, pois houve variação de **2,08%** se comparado com o último período.

O Índice de **Dívida/Patrimônio** apresentou aumento de **1,19%**, demonstrando redução do passivo dos Requerentes em relação ao seu Patrimônio Líquido.

Informações financeiras e econômicas

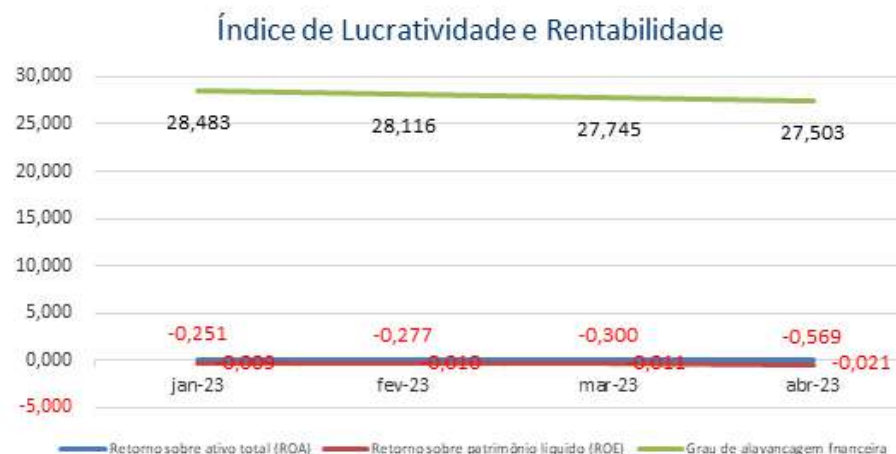
Em análise aos documentos contábeis disponibilizados pelos Requerentes e confrontados aos documentos anexos ao processo, encontrou-se motivos para ajuste contábil apenas em março e abril/2023, todavia, não se tratando de valor relevante com capacidade de alterar significativamente a posição contábil dos Requerentes. É importante ressaltar que a análise foi limitada à solicitação de certidões e relatórios da posição fiscal das empresas nas esferas Municipal, Estadual e Federal, as quais não apresentaram valores que merecessem ressalva. Por fim, constatou-se que os Requerentes se encontram devidamente habilitados para a execução de suas atividades com base na análise dos requisitos regulatórios apresentados.

Índice de lucratividade e rentabilidade															
INDICADORES FINANCEIROS	FÓRMULA	2020	Índice	2021	Índice	2022	Índice	jan-23	Índice	fev-23	Índice	mar-23	Índice	abr-23	Índice
Margem de lucro líquido	Lucro Líquido	-76.924,85		-129.968,63		-104.426,86		-27.432,31		-30.310,72		-32.851,08		-62.323,68	
	Receita de Vendas	519.387,05	-0,148	13.282,50	-9,785	0,00	#DIV/0!	0,00	#DIV/0!	0,00	#DIV/0!	0,00	#DIV/0!	0,00	#DIV/0!
Margem de lucro operacional	Lucro Operacional	-113.825,64		-129.968,63		-104.426,86		-27.432,31		-30.310,72		-32.851,08		-62.323,68	
	Receita de Vendas	519.387,05	-0,219	13.282,50	-9,785	0,00	#DIV/0!	0,00	#DIV/0!	0,00	#DIV/0!	0,00	#DIV/0!	0,00	#DIV/0!
Margem de lucro bruto	Lucro Bruto	481.663,89		13.282,50		0,00		0,00		0,00		0,00		0,00	
	Receita Operacional Líquida	481.663,89	1,000	13.282,50	1,000	0,00	#DIV/0!	0,00	#DIV/0!	0,00	#DIV/0!	0,00	#DIV/0!	0,00	#DIV/0!
Índice de receita operacional/total de ativos	Lucro Operacional	-113.825,64		-129.968,63		-104.426,86		-27.432,31		-30.310,72		-32.851,08		-62.323,68	
	Ativo	1.032.976,19	-0,110	958.938,21	-0,136	3.154.152,56	-0,033	3.117.254,78	-0,009	3.077.111,04	-0,010	3.036.480,60	-0,011	3.010.062,32	-0,021
Retorno sobre ativo total (ROA)	Lucro Líquido	-76.924,85		-129.968,63		-104.426,86		-27.432,31		-30.310,72		-32.851,08		-62.323,68	
	Ativo	1.032.976,19	-0,074	958.938,21	-0,136	3.154.152,56	-0,033	3.117.254,78	-0,009	3.077.111,04	-0,010	3.036.480,60	-0,011	3.010.062,32	-0,021
Retorno sobre patrimônio líquido (ROE)	Lucro Líquido	-76.924,85		-129.968,63		-104.426,86		-27.432,31		-30.310,72		-32.851,08		-62.323,68	
	Patrimônio Líquido	343.838,75	-0,224	213.870,12	-0,608	109.443,26	-0,954	109.443,26	-0,251	109.443,26	-0,277	109.443,26	-0,300	109.443,26	-0,569
Grau de alavancagem financeira	ROE	-0,224		-0,608		-0,954		-0,251		-0,277		-0,300		-0,569	
	ROA	-0,074	3,004	-0,136	4,484	-0,033	28,820	-0,009	28,483	-0,010	28,116	-0,011	27,745	-0,021	27,503



Informações financeiras e econômicas

Em análise aos documentos contábeis disponibilizados pelos Requerentes e confrontados aos documentos anexos ao processo, encontrou-se motivos para ajuste contábil apenas em março e abril/2023, todavia, não se tratando de valor relevante com capacidade de alterar significativamente a posição contábil dos Requerentes. É importante ressaltar que a análise foi limitada à solicitação de certidões e relatórios da posição fiscal das empresas nas esferas Municipal, Estadual e Federal, as quais não apresentaram valores que merecessem ressalva. Por fim, constatou-se que os Requerentes se encontram devidamente habilitados para a execução de suas atividades com base na análise dos requisitos regulatórios apresentados.



O **retorno sobre o ativo total** (em inglês, Return on Asset – ROA) também conhecido como retorno sobre o investimento, mede o retorno sobre o ativo total depois de juros e impostos. Este índice é considerado um dos mais importantes, pois indica a lucratividade da empresa em relação aos investimentos totais, representados pelo ativo total médio.

O **retorno sobre o patrimônio líquido** (em inglês, Return on Equity – ROE), indica quanto de prêmio os acionistas e proprietários estão obtendo em relação aos seus investimentos na empresa, isto é, o patrimônio líquido.

O **grau de alavancagem financeira (GAF)** é um importante indicador do grau de risco do qual a empresa está submetida, isto é, se há presença de capital de terceiros de longo prazo na estrutura de capital, identificando se a empresa está alavancada ou não.

Avaliando os índices de lucratividade e rentabilidade dos Requerentes, verificou-se que entre 2020 a abril/2023 os resultados apresentados não são dos melhores, demonstrando resultados negativos para quase todos os índices.

Informações financeiras e econômicas

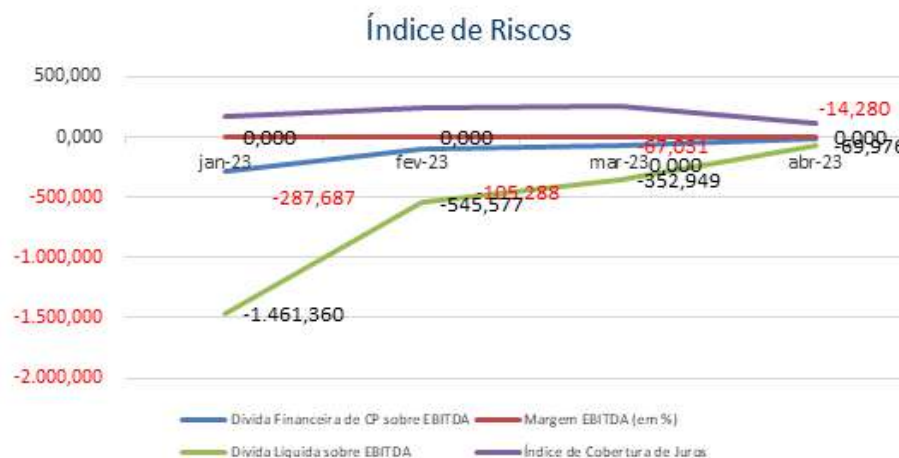
Em análise aos documentos contábeis disponibilizados pelos Requerentes e confrontados aos documentos anexos ao processo, encontrou-se motivos para ajuste contábil apenas em março e abril/2023, todavia, não se tratando de valor relevante com capacidade de alterar significativamente a posição contábil dos Requerentes. É importante ressaltar que a análise foi limitada à solicitação de certidões e relatórios da posição fiscal das empresas nas esferas Municipal, Estadual e Federal, as quais não apresentaram valores que merecessem ressalva. Por fim, constatou-se que os Requerentes se encontram devidamente habilitados para a execução de suas atividades com base na análise dos requisitos regulatórios apresentados.

Índice de Riscos															
INDICADORES FINANCEIROS	FÓRMULA	2020	Índice	2021	Índice	2022	Índice	jan-23	Índice	fev-23	Índice	mar-23	Índice	abr-23	Índice
Margem EBITDA (em %)	EBITDA	81.280,18	0,169	-57.207,99	-4,307	-37.262,04	#DIV/0!	-1.735,37	#DIV/0!	-4.648,29	#DIV/0!	-7.185,17	#DIV/0!	-36.241,22	#DIV/0!
	Receita Líquida	481.663,89		13.282,50		0,00		0,00		0,00		0,00		0,00	
Dívida Líquida sobre EBITDA	Dívida Financeira Líquida	689.137,44	8,479	745.068,09	-13,024	3.044.709,30	-81,711	2.536.000,00	-1.461,360	2.536.000,00	-545,577	2.536.000,00	-352,949	2.536.000,00	-69,976
	EBITDA	81.280,18		-57.207,99		-37.262,04		-1.735,37		-4.648,29		-7.185,17		-36.241,22	
Dívida Financeira de CP sobre EBITDA	Dívida Financeira de CP	354.698,40	4,364	410.629,05	-7,178	508.709,30	-13,652	499.243,83	-287,687	489.410,81	-105,288	481.631,45	-67,031	517.536,85	-14,280
	EBITDA	81.280,18		-57.207,99		-37.262,04		-1.735,37		-4.648,29		-7.185,17		-36.241,22	
Índice de Cobertura de Juros	EBIT	-14.453,78	0,231	-122.011,82	15,334	-103.940,88	213,879	-27.277,04	175,675	-30.189,96	250,000	-32.726,84	263,416	-61.782,89	114,246
	Pagamento de Juros	-62.471,07		-7.956,81		-485,98		-155,27		-120,76		-124,24		-540,79	



Informações financeiras e econômicas

Em análise aos documentos contábeis disponibilizados pelos Requerentes e confrontados aos documentos anexos ao processo, encontrou-se motivos para ajuste contábil apenas em março e abril/2023, todavia, não se tratando de valor relevante com capacidade de alterar significativamente a posição contábil dos Requerentes. É importante ressaltar que a análise foi limitada à solicitação de certidões e relatórios da posição fiscal das empresas nas esferas Municipal, Estadual e Federal, as quais não apresentaram valores que merecessem ressalva. Por fim, constatou-se que os Requerentes se encontram devidamente habilitados para a execução de suas atividades com base na análise dos requisitos regulatórios apresentados.



Margem EBITDA (em %): Mede a capacidade da empresa em gerar caixa operacional em função de sua capacidade de venda. Quanto maior, melhor.

Dívida Líquida sobre EBITDA: Destaca o valor da dívida da empresa em função de sua geração de caixa. Em empresas saudáveis esse índice não passa de três ou quatro vezes. Quanto maior, pior.

Dívida Financeira de CP sobre EBITDA: Destaca o valor da dívida financeira de curto prazo da empresa em função de sua capacidade de geração de caixa. Quanto maior, pior.

Índice de Cobertura de Juros: Avalia a capacidade da empresa em remunerar, em termos de caixa, seus credores com os recursos proveniente de seus ativos operacionais. Quanto maior, melhor.

Avaliando os índices de riscos dos Requerentes, verificou-se que entre 2020 a abril/2023 os resultados apresentados não são dos melhores, demonstrando resultados negativos para quase todos os índices.

Informações financeiras e econômicas

Em análise aos documentos contábeis disponibilizados pelos Requerentes e confrontados aos documentos anexos ao processo, encontrou-se motivos para ajuste contábil apenas em março e abril/2023, todavia, não se tratando de valor relevante com capacidade de alterar significativamente a posição contábil dos Requerentes. É importante ressaltar que a análise foi limitada à solicitação de certidões e relatórios da posição fiscal das empresas nas esferas Municipal, Estadual e Federal, as quais não apresentaram valores que merecessem ressalva. Por fim, constatou-se que os Requerentes se encontram devidamente habilitados para a execução de suas atividades com base na análise dos requisitos regulatórios apresentados.

CREMILSON VALDEMIR VOLPATTO LTDA - MATRIZ

Índices de Liquidez

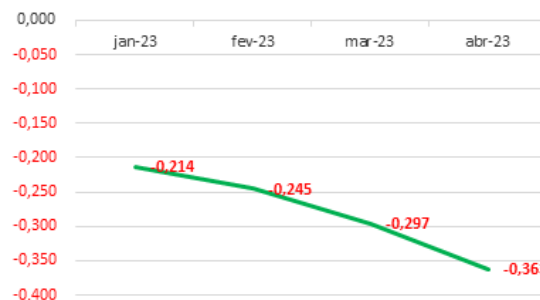
INDICADORES FINANCEIROS	FÓRMULA	2020	Índice	2021	Índice	2022	Índice	jan-23	Índice	fev-23	Índice	mar-23	Índice	abr-23	Índice
Liquidez Corrente	Ativo Circulante	46.624,75	0,551	200.378,74	0,758	-479.744,69	-0,172	-590.471,93	-0,214	-674.755,22	-0,245	-808.894,04	-0,297	-967.626,07	-0,363
	Passivo Circulante	84.607,13		264.195,11		2.781.656,31		2.760.108,34		2.750.015,90		2.727.229,03		2.663.792,76	
Liquidez Imediata	Ativo Disponível	46.624,75	0,551	200.378,74	0,758	-479.744,69	-0,172	-590.471,93	-0,214	-674.755,22	-0,245	-808.894,04	-0,297	-967.626,07	-0,363
	Passivo Circulante	84.607,13		264.195,11		2.781.656,31		2.760.108,34		2.750.015,90		2.727.229,03		2.663.792,76	
Liquidez Geral	Ativo Circulante + Não Circulante	304.353,60	1,210	441.902,77	1,025	3.148.766,05	0,808	3.005.372,14	0,775	2.888.422,18	0,747	2.721.616,69	0,708	2.513.384,66	0,665
	Passivo Circulante + Não Circulante	251.607,13		431.195,11		3.898.253,04		3.876.705,07		3.866.612,63		3.843.825,76		3.780.389,49	



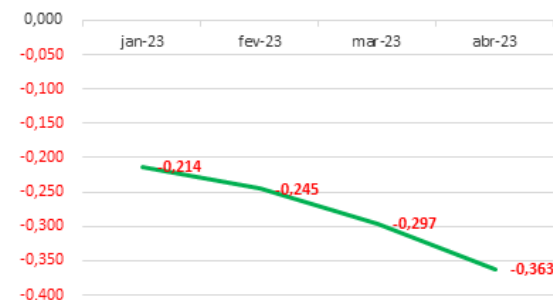
Informações financeiras e econômicas

Em análise aos documentos contábeis disponibilizados pelos Requerentes e confrontados aos documentos anexos ao processo, encontrou-se motivos para ajuste contábil apenas em março e abril/2023, todavia, não se tratando de valor relevante com capacidade de alterar significativamente a posição contábil dos Requerentes. É importante ressaltar que a análise foi limitada à solicitação de certidões e relatórios da posição fiscal das empresas nas esferas Municipal, Estadual e Federal, as quais não apresentaram valores que merecessem ressalva. Por fim, constatou-se que os Requerentes se encontram devidamente habilitados para a execução de suas atividades com base na análise dos requisitos regulatórios apresentados.

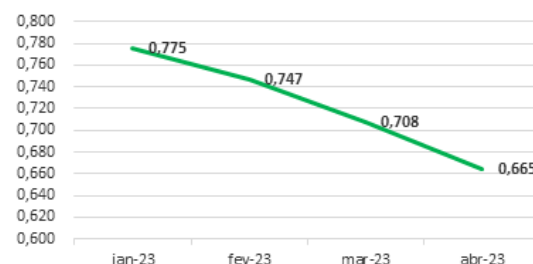
Liquidez Corrente



Liquidez Corrente



Liquidez Geral



O índice de **liquidez corrente** é o melhor indicador de solvência de curto prazo, pois revela a proteção dos credores em curto prazo por ativos, onde há uma expectativa que estes possam ser convertidos em dinheiro rapidamente.

O índice de **liquidez geral** é um indicador de solvência tanto de curto prazo quanto de longo prazo.

O índice de **liquidez imediata** é uma variação dos índices anteriores, porém, considera-se somente o quanto a empresa tem de dinheiro no curtíssimo prazo, como caixa, saldos bancários e aplicações financeiras com liquidez imediata, como CDBs sem carência e fundos de investimentos com resgate de cotas de D+0.

Analisando os índices de 2023 verifica-se que os Requerentes apresentaram as seguintes variações em abril/2023: **Liquidez Geral (22,47%), Liquidez Corrente (22,47%) e Liquidez Imediata (-6,10%)**.

Informações financeiras e econômicas

Em análise aos documentos contábeis disponibilizados pelos Requerentes e confrontados aos documentos anexos ao processo, encontrou-se motivos para ajuste contábil apenas em março e abril/2023, todavia, não se tratando de valor relevante com capacidade de alterar significativamente a posição contábil dos Requerentes. É importante ressaltar que a análise foi limitada à solicitação de certidões e relatórios da posição fiscal das empresas nas esferas Municipal, Estadual e Federal, as quais não apresentaram valores que merecessem ressalva. Por fim, constatou-se que os Requerentes se encontram devidamente habilitados para a execução de suas atividades com base na análise dos requisitos regulatórios apresentados.

Índice de gestão de ativo															
INDICADORES FINANCEIROS	FÓRMULA	2020	Índice	2021	Índice	2022	Índice	jan-23	Índice	fev-23	Índice	mar-23	Índice	abr-23	Índice
Índice de giro de ativos fixos/imobilizado	Receitas	135.568,25	0,527	1.647.911,30	6,861	0,00	0,000	0,00	0,000	0,00	0,000	0,00	0,000	0,00	0,000
	Ativo Imobilizado	257.425,81		240.191,37		3.595.455,22		3.562.688,55		3.529.921,88		3.497.155,21		3.447.555,21	
Índice de giro total de ativos	Receitas	135.568,25	0,445	1.647.911,30	3,729	0,00	0,000	0,00	0,000	0,00	0,000	0,00	0,000	0,00	0,000
	Ativo	304.353,60		441.902,77		3.148.766,05		3.005.372,14		2.888.422,18		2.721.616,69		2.513.384,66	



O índice de **giro de ativos** imobilizados mede a eficiência da empresa em relação ao uso de seu imobilizado. Ela indica como a empresa está usando seus ativos fixos, isto é, suas máquinas e equipamentos.

O índice de **giro do total de ativos** mede a eficiência com a qual a empresa utiliza todos seus ativos para gerar receitas. Ele indica o faturamento da empresa em comparação com o crescimento do ativo.

Índices não apurados devido a inexistência de faturamento desde o ano de 2022 até abril/2023.



Informações financeiras e econômicas

Em análise aos documentos contábeis disponibilizados pelos Requerentes e confrontados aos documentos anexos ao processo, encontrou-se motivos para ajuste contábil apenas em março e abril/2023, todavia, não se tratando de valor relevante com capacidade de alterar significativamente a posição contábil dos Requerentes. É importante ressaltar que a análise foi limitada à solicitação de certidões e relatórios da posição fiscal das empresas nas esferas Municipal, Estadual e Federal, as quais não apresentaram valores que merecessem ressalva. Por fim, constatou-se que os Requerentes se encontram devidamente habilitados para a execução de suas atividades com base na análise dos requisitos regulatórios apresentados.

Índice de gestão de dívida															
INDICADORES FINANCEIROS	FÓRMULA	2020	Índice	2021	Índice	2022	Índice	jan-23	Índice	fev-23	Índice	mar-23	Índice	abr-23	Índice
Índice de endividamento	Passivo Circulante + ELP	251.607,13	0,827	431.195,11	0,976	3.898.253,04	1,238	3.876.705,07	1,290	3.866.612,63	1,339	3.843.825,76	1,412	3.780.389,49	1,504
	Ativo	304.353,60		441.902,77		3.148.766,05		3.005.372,14		2.888.422,18		2.721.616,69		2.513.384,66	
Índice de dívida/patrimônio	Passivo Circulante + ELP	251.607,13	4,770	431.195,11	40,270	3.898.253,04	-5,201	3.876.705,07	-5,172	3.866.612,63	-5,159	3.843.825,76	-5,129	3.780.389,49	-5,044
	Patrimônio Líquido	52.746,47		10.707,66		-749.486,99		-749.486,99		-749.486,99		-749.486,99		-749.486,99	



O índice de **endividamento**, também chamado de índice de endividamento total, é a relação entre o total de ativos e o total de passivos. Descrito em porcentagem, ele mede o percentual de fundos gerados pelos passivos circulantes e dívidas de longo prazo.

O índice de **dívida/patrimônio** informa quanto de patrimônio líquido a empresa tem para cada R\$ 1 de dívida. Esse índice tem a mesma finalidade que o índice de endividamento, porém, mostrado em moeda e não em percentual.

Verifica-se aumento no índice de **Endividamento** quando comparado março e abril/2023, pois houve variação de **6,50%** se comparado com o último período.

O Índice de **Dívida/Patrimônio** apresentou redução de **1,65%**, demonstrando redução do passivo dos Requerentes em relação ao seu Patrimônio Líquido.

Informações financeiras e econômicas

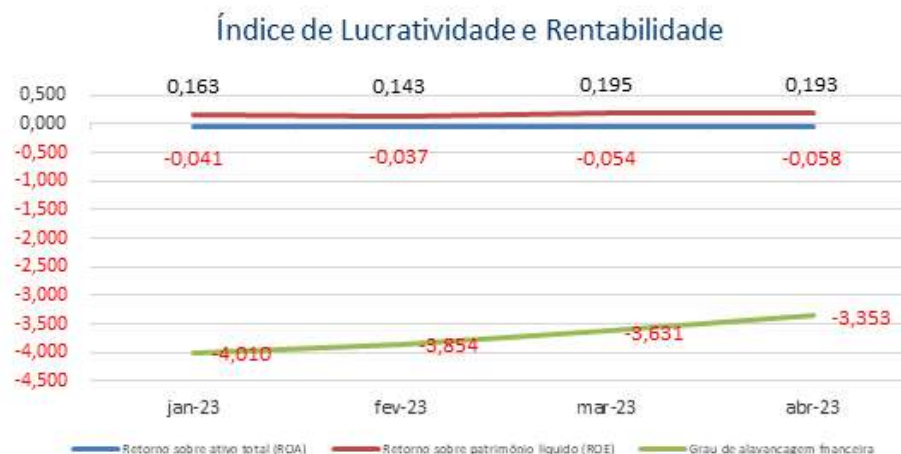
Em análise aos documentos contábeis disponibilizados pelos Requerentes e confrontados aos documentos anexos ao processo, encontrou-se motivos para ajuste contábil apenas em março e abril/2023, todavia, não se tratando de valor relevante com capacidade de alterar significativamente a posição contábil dos Requerentes. É importante ressaltar que a análise foi limitada à solicitação de certidões e relatórios da posição fiscal das empresas nas esferas Municipal, Estadual e Federal, as quais não apresentaram valores que merecessem ressalva. Por fim, constatou-se que os Requerentes se encontram devidamente habilitados para a execução de suas atividades com base na análise dos requisitos regulatórios apresentados.

Índice de lucratividade e rentabilidade															
INDICADORES FINANCEIROS	FÓRMULA	2020	Índice	2021	Índice	2022	Índice	jan-23	Índice	fev-23	Índice	mar-23	Índice	abr-23	Índice
Margem de lucro líquido	Lucro Líquido	32.746,47	0,242	-42.038,81	-0,026	-760.194,65	#DIV/0!	-121.845,94	#DIV/0!	-106.857,52	#DIV/0!	-146.394,59	#DIV/0!	-144.795,76	#DIV/0!
	Receita de Vendas	135.568,25		1.647.911,30		0,00		0,00		0,00		0,00		0,00	
Margem de lucro operacional	Lucro Operacional	32.746,47	0,242	7.097,65	0,004	-760.194,65	#DIV/0!	-121.845,94	#DIV/0!	-106.857,52	#DIV/0!	-146.394,59	#DIV/0!	-144.795,76	#DIV/0!
	Receita de Vendas	135.568,25		1.647.911,30		0,00		0,00		0,00		0,00		0,00	
Margem de lucro bruto	Lucro Bruto	130.159,12	1,000	1.568.603,40	1,000	0,00	#DIV/0!	0,00	#DIV/0!	0,00	#DIV/0!	0,00	#DIV/0!	0,00	#DIV/0!
	Receita Operacional Líquida	130.159,12		1.568.603,40		0,00		0,00		0,00		0,00		0,00	
Índice de receita operacional/total de ativos	Lucro Operacional	32.746,47	0,108	7.097,65	0,016	-760.194,65	-0,241	-121.845,94	-0,041	-106.857,52	-0,037	-146.394,59	-0,054	-144.795,76	-0,058
	Ativo	304.353,60		441.902,77		3.148.766,05		3.005.372,14		2.888.422,18		2.721.616,69		2.513.384,66	
Retorno sobre ativo total (ROA)	Lucro Líquido	32.746,47	0,108	-42.038,81	-0,095	-760.194,65	-0,241	-121.845,94	-0,041	-106.857,52	-0,037	-146.394,59	-0,054	-144.795,76	-0,058
	Ativo	304.353,60		441.902,77		3.148.766,05		3.005.372,14		2.888.422,18		2.721.616,69		2.513.384,66	
Retorno sobre patrimônio líquido (ROE)	Lucro Líquido	32.746,47	0,621	-42.038,81	-3,926	-760.194,65	1,014	-121.845,94	0,163	-106.857,52	0,143	-146.394,59	0,195	-144.795,76	0,193
	Patrimônio Líquido	52.746,47		10.707,66		-749.486,99		-749.486,99		-749.486,99		-749.486,99		-749.486,99	
Grau de alavancagem financeira	ROE	0,621	5,770	-3,926	41,270	1,014	-4,201	0,163	-4,010	0,143	-3,854	0,195	-3,631	0,193	-3,353
	ROA	0,108		-0,095		-0,241		-0,041		-0,037		-0,054		-0,058	



Informações financeiras e econômicas

Em análise aos documentos contábeis disponibilizados pelos Requerentes e confrontados aos documentos anexos ao processo, encontrou-se motivos para ajuste contábil apenas em março e abril/2023, todavia, não se tratando de valor relevante com capacidade de alterar significativamente a posição contábil dos Requerentes. É importante ressaltar que a análise foi limitada à solicitação de certidões e relatórios da posição fiscal das empresas nas esferas Municipal, Estadual e Federal, as quais não apresentaram valores que merecessem ressalva. Por fim, constatou-se que os Requerentes se encontram devidamente habilitados para a execução de suas atividades com base na análise dos requisitos regulatórios apresentados.



O **retorno sobre o ativo total** (em inglês, Return on Asset – ROA) também conhecido como retorno sobre o investimento, mede o retorno sobre o ativo total depois de juros e impostos. Este índice é considerado um dos mais importantes, pois indica a lucratividade da empresa em relação aos investimentos totais, representados pelo ativo total médio.

O **retorno sobre o patrimônio líquido** (em inglês, Return on Equity – ROE), indica quanto de prêmio os acionistas e proprietários estão obtendo em relação aos seus investimentos na empresa, isto é, o patrimônio líquido.

O **grau de alavancagem financeira (GAF)** é um importante indicador do grau de risco do qual a empresa está submetida, isto é, se há presença de capital de terceiros de longo prazo na estrutura de capital, identificando se a empresa está alavancada ou não.

Avaliando os índices de lucratividade e rentabilidade dos Requerentes, verificou-se que entre 2020 a abril/2023 os resultados apresentados não são dos melhores, demonstrando resultados negativos para quase todos os índices.

Informações financeiras e econômicas

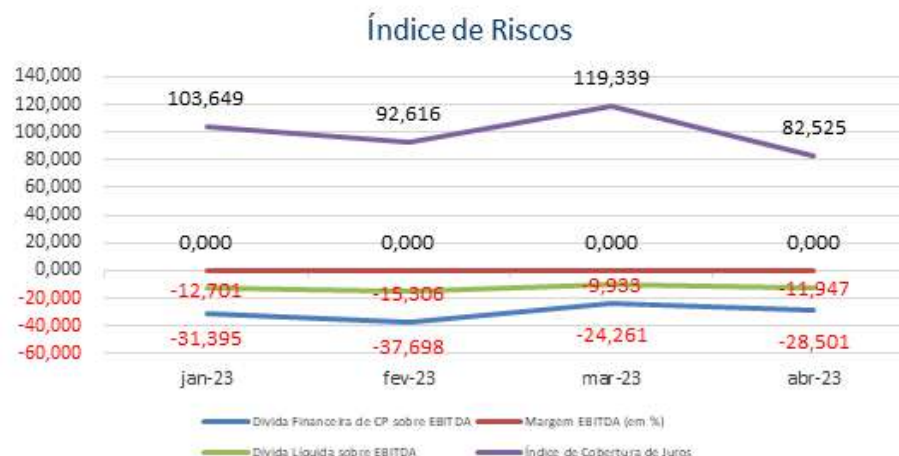
Em análise aos documentos contábeis disponibilizados pelos Requerentes e confrontados aos documentos anexos ao processo, encontrou-se motivos para ajuste contábil apenas em março e abril/2023, todavia, não se tratando de valor relevante com capacidade de alterar significativamente a posição contábil dos Requerentes. É importante ressaltar que a análise foi limitada à solicitação de certidões e relatórios da posição fiscal das empresas nas esferas Municipal, Estadual e Federal, as quais não apresentaram valores que merecessem ressalva. Por fim, constatou-se que os Requerentes se encontram devidamente habilitados para a execução de suas atividades com base na análise dos requisitos regulatórios apresentados.

Índice de Riscos															
INDICADORES FINANCEIROS	FÓRMULA	2020	Índice	2021	Índice	2022	Índice	jan-23	Índice	fev-23	Índice	mar-23	Índice	abr-23	Índice
Margem EBITDA (em %)	EBITDA	40.199,44	0,309	66.078,93	0,042	-417.761,03	#DIV/0!	-87.914,94	#DIV/0!	-72.949,41	#DIV/0!	-112.411,40	#DIV/0!	-93.462,19	#DIV/0!
	Receita Líquida	130.159,12		1.568.603,40		0,00		0,00		0,00		0,00		0,00	
Dívida Líquida sobre EBITDA	Dívida Financeira Líquida	251.607,13	6,259	431.195,11	6,525	3.898.253,04	-9,331	1.116.596,73	-12,701	1.116.596,73	-15,306	1.116.596,73	-9,933	1.116.596,73	-11,947
	EBITDA	40.199,44		66.078,93		-417.761,03		-87.914,94		-72.949,41		-112.411,40		-93.462,19	
Dívida Financeira de CP sobre EBITDA	Dívida Financeira de CP	84.607,13	2,105	264.195,11	3,998	2.781.656,31	-6,658	2.760.108,34	-31,395	2.750.015,90	-37,698	2.727.229,03	-24,261	2.663.792,76	-28,501
	EBITDA	40.199,44		66.078,93		-417.761,03		-87.914,94		-72.949,41		-112.411,40		-93.462,19	
Índice de Cobertura de Juros	EBIT	34.625,25	-18,43	16.517,91	-1,753	-722.497,18	19,166	-120.681,61	103,649	-105.716,08	92,616	-145.178,07	119,339	-143.062,19	82,525
	Pagamento de Juros	-1.878,78		-9.420,26		-37.697,47		-1.164,33		-1.141,44		-1.216,52		-1.733,57	



Informações financeiras e econômicas

Em análise aos documentos contábeis disponibilizados pelos Requerentes e confrontados aos documentos anexos ao processo, encontrou-se motivos para ajuste contábil apenas em março e abril/2023, todavia, não se tratando de valor relevante com capacidade de alterar significativamente a posição contábil dos Requerentes. É importante ressaltar que a análise foi limitada à solicitação de certidões e relatórios da posição fiscal das empresas nas esferas Municipal, Estadual e Federal, as quais não apresentaram valores que merecessem ressalva. Por fim, constatou-se que os Requerentes se encontram devidamente habilitados para a execução de suas atividades com base na análise dos requisitos regulatórios apresentados.



Margem EBITDA (em %): Mede a capacidade da empresa em gerar caixa operacional em função de sua capacidade de venda. Quanto maior, melhor.

Dívida Líquida sobre EBITDA: Destaca o valor da dívida da empresa em função de sua geração de caixa. Em empresas saudáveis esse índice não passa de três ou quatro vezes. Quanto maior, pior.

Dívida Financeira de CP sobre EBITDA: Destaca o valor da dívida financeira de curto prazo da empresa em função de sua capacidade de geração de caixa. Quanto maior, pior.

Índice de Cobertura de Juros: Avalia a capacidade da empresa em remunerar, em termos de caixa, seus credores com os recursos proveniente de seus ativos operacionais. Quanto maior, melhor.

Avaliando os índices de riscos dos Requerentes, verificou-se que entre 2020 a abril/2023 os resultados apresentados não são dos melhores, demonstrando resultados negativos para quase todos os índices.

Informações financeiras e econômicas

Em análise aos documentos contábeis disponibilizados pelos Requerentes e confrontados aos documentos anexos ao processo, encontrou-se motivos para ajuste contábil apenas em março e abril/2023, todavia, não se tratando de valor relevante com capacidade de alterar significativamente a posição contábil dos Requerentes. É importante ressaltar que a análise foi limitada à solicitação de certidões e relatórios da posição fiscal das empresas nas esferas Municipal, Estadual e Federal, as quais não apresentaram valores que merecessem ressalva. Por fim, constatou-se que os Requerentes se encontram devidamente habilitados para a execução de suas atividades com base na análise dos requisitos regulatórios apresentados.

CREMILSON VALDEMIR VOLPATTO LTDA - FILIAL

Índices de Liquidez

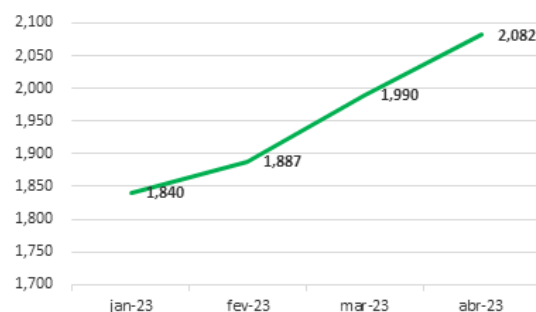
INDICADORES FINANCEIROS	FÓRMULA	2020	Índice	2021	Índice	2022	Índice	jan-23	Índice	fev-23	Índice	mar-23	Índice	abr-23	Índice
Liquidez Corrente	Ativo Circulante	0,00	#DIV/0!	19.579,72	#DIV/0!	1.234.766,52	1,793	1.282.397,03	1,840	1.328.245,79	1,887	1.391.004,93	1,990	1.473.003,57	2,082
	Passivo Circulante	0,00		0,00		688.814,25		696.850,67		703.839,79		698.961,43		707.601,31	
Liquidez Imediata	Ativo Disponível	0,00	#DIV/0!	19.579,72	#DIV/0!	1.234.766,52	1,793	1.282.397,03	1,840	1.328.245,79	1,887	1.391.004,93	1,990	1.473.003,57	2,082
	Passivo Circulante	0,00		0,00		688.814,25		696.850,67		703.839,79		698.961,43		707.601,31	
Liquidez Geral	Ativo Circulante + Não Circulante	0,00	#DIV/0!	20.088,00	#DIV/0!	1.235.358,34	1,793	1.282.988,85	1,841	1.328.837,61	1,888	1.391.596,75	1,991	1.473.595,39	2,083
	Passivo Circulante + Não Circulante	0,00		0,00		688.814,25		696.850,67		703.839,79		698.961,43		707.601,31	



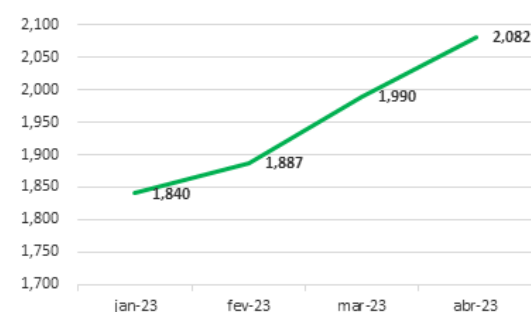
Informações financeiras e econômicas

Em análise aos documentos contábeis disponibilizados pelos Requerentes e confrontados aos documentos anexos ao processo, encontrou-se motivos para ajuste contábil apenas em março e abril/2023, todavia, não se tratando de valor relevante com capacidade de alterar significativamente a posição contábil dos Requerentes. É importante ressaltar que a análise foi limitada à solicitação de certidões e relatórios da posição fiscal das empresas nas esferas Municipal, Estadual e Federal, as quais não apresentaram valores que merecessem ressalva. Por fim, constatou-se que os Requerentes se encontram devidamente habilitados para a execução de suas atividades com base na análise dos requisitos regulatórios apresentados.

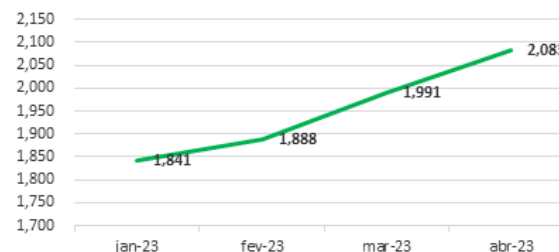
Liquidez Corrente



Liquidez Imediata



Liquidez Geral



O índice de **liquidez corrente** é o melhor indicador de solvência de curto prazo, pois revela a proteção dos credores em curto prazo por ativos, onde há uma expectativa que estes possam ser convertidos em dinheiro rapidamente.

O índice de **liquidez geral** é um indicador de solvência tanto de curto prazo quanto de longo prazo.

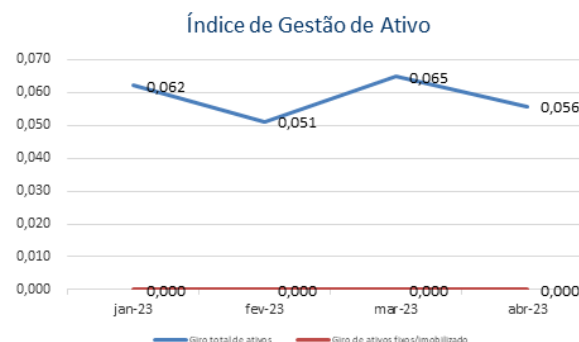
O índice de **liquidez imediata** é uma variação dos índices anteriores, porém, considera-se somente o quanto a empresa tem de dinheiro no curtíssimo prazo, como caixa, saldos bancários e aplicações financeiras com liquidez imediata, como CDBs sem carência e fundos de investimentos com resgate de cotas de D+0.

Analisando os índices de 2023 verifica-se que os Requerentes apresentaram as seguintes variações em abril/2023: **Liquidez Geral (4,60%), Liquidez Corrente (4,60%) e Liquidez Imediata (4,60%).**

Informações financeiras e econômicas

Em análise aos documentos contábeis disponibilizados pelos Requerentes e confrontados aos documentos anexos ao processo, encontrou-se motivos para ajuste contábil apenas em março e abril/2023, todavia, não se tratando de valor relevante com capacidade de alterar significativamente a posição contábil dos Requerentes. É importante ressaltar que a análise foi limitada à solicitação de certidões e relatórios da posição fiscal das empresas nas esferas Municipal, Estadual e Federal, as quais não apresentaram valores que merecessem ressalva. Por fim, constatou-se que os Requerentes se encontram devidamente habilitados para a execução de suas atividades com base na análise dos requisitos regulatórios apresentados.

Índice de gestão de ativo															
INDICADORES FINANCEIROS	FÓRMULA	2020	Índice	2021	Índice	2022	Índice	jan-23	Índice	fev-23	Índice	mar-23	Índice	abr-23	Índice
Índice de giro de ativos fixos/imobilizado	Receitas	0,00	#DIV/0!	247.710,21	#DIV/0!	733.156,97	#DIV/0!	79.764,88	#DIV/0!	68.129,57	#DIV/0!	90.161,29	#DIV/0!	82.163,64	#DIV/0!
	Ativo Imobilizado	0,00		0,00		0,00		0,00		0,00		0,00		0,00	
Índice de giro total de ativos	Receitas	0,00	#DIV/0!	247.710,21	12,331	733.156,97	0,593	79.764,88	0,062	68.129,57	0,051	90.161,29	0,065	82.163,64	0,056
	Ativo	0,00		20.088,00		1.235.358,34		1.282.988,85		1.328.837,61		1.391.596,75		1.473.595,39	



O índice de **giro de ativos** imobilizados mede a eficiência da empresa em relação ao uso de seu imobilizado. Ela indica como a empresa está usando seus ativos fixos, isto é, suas máquinas e equipamentos.

O índice de **giro do total de ativos** mede a eficiência com a qual a empresa utiliza todos seus ativos para gerar receitas. Ele indica o faturamento da empresa em comparação com o crescimento do ativo.

Giro de Ativos Fixos/Imobilizado: Índices não apurados devido a inexistência de imobilizado desde 2020 até abril/2023.

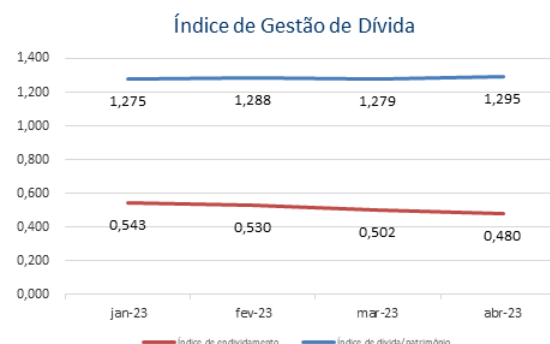
Giro de Total de Ativos: variação 13,94% em abril/2023.



Informações financeiras e econômicas

Em análise aos documentos contábeis disponibilizados pelos Requerentes e confrontados aos documentos anexos ao processo, encontrou-se motivos para ajuste contábil apenas em março e abril/2023, todavia, não se tratando de valor relevante com capacidade de alterar significativamente a posição contábil dos Requerentes. É importante ressaltar que a análise foi limitada à solicitação de certidões e relatórios da posição fiscal das empresas nas esferas Municipal, Estadual e Federal, as quais não apresentaram valores que merecessem ressalva. Por fim, constatou-se que os Requerentes se encontram devidamente habilitados para a execução de suas atividades com base na análise dos requisitos regulatórios apresentados.

Índice de gestão de dívida															
INDICADORES FINANCEIROS	FÓRMULA	2020	Índice	2021	Índice	2022	Índice	jan-23	Índice	fev-23	Índice	mar-23	Índice	abr-23	Índice
Índice de endividamento	Passivo Circulante + ELP	0,00	#DIV/0!	0,00	0,000	688.814,25	0,558	696.850,67	0,543	703.839,79	0,530	698.961,43	0,502	707.601,31	0,480
	Ativo	0,00		20.088,00		1.235.358,34		1.282.988,85		1.328.837,61		1.391.596,75		1.473.595,39	
Índice de dívida/patrimônio	Passivo Circulante + ELP	0,00	#DIV/0!	0,00	0,000	688.814,25	1,260	696.850,67	1,275	703.839,79	1,288	698.961,43	1,279	707.601,31	1,295
	Patrimônio Líquido	0,00		20.088,00		546.544,09		546.544,09		546.544,09		546.544,09		546.544,09	



O índice de **endividamento**, também chamado de índice de endividamento total, é a relação entre o total de ativos e o total de passivos. Descrito em porcentagem, ele mede o percentual de fundos gerados pelos passivos circulantes e dívidas de longo prazo.

O índice de **dívida/patrimônio** informa quanto de patrimônio líquido a empresa tem para cada R\$ 1 de dívida. Esse índice tem a mesma finalidade que o índice de endividamento, porém, mostrado em moeda e não em percentual.

Verifica-se redução no índice de **Endividamento** quando comparado março e abril/2023, pois houve variação de **-4,40%** se comparado com o último período.

O Índice de **Dívida/Patrimônio** apresentou aumento de **1,24%**, demonstrando aumento do passivo dos Requerentes em relação ao seu Patrimônio Líquido.

Informações financeiras e econômicas

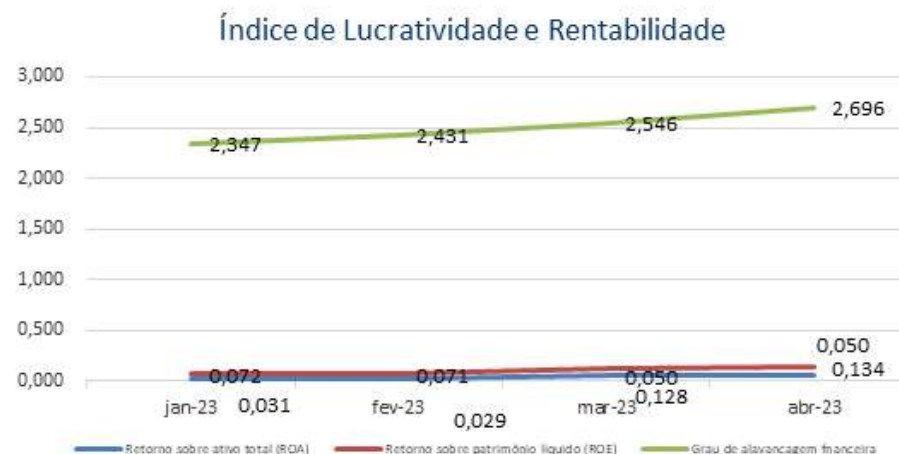
Em análise aos documentos contábeis disponibilizados pelos Requerentes e confrontados aos documentos anexos ao processo, encontrou-se motivos para ajuste contábil apenas em março e abril/2023, todavia, não se tratando de valor relevante com capacidade de alterar significativamente a posição contábil dos Requerentes. É importante ressaltar que a análise foi limitada à solicitação de certidões e relatórios da posição fiscal das empresas nas esferas Municipal, Estadual e Federal, as quais não apresentaram valores que merecessem ressalva. Por fim, constatou-se que os Requerentes se encontram devidamente habilitados para a execução de suas atividades com base na análise dos requisitos regulatórios apresentados.

Índice de lucratividade e rentabilidade															
INDICADORES FINANCEIROS	FÓRMULA	2020	Índice	2021	Índice	2022	Índice	jan-23	Índice	fev-23	Índice	mar-23	Índice	abr-23	Índice
Margem de lucro líquido	Lucro Líquido	0,00	#DIV/0!	20.088,00	0,081	526.456,09	0,718	39.594,09	0,496	38.859,64	0,570	70.013,47	0,777	73.358,76	0,893
	Receita de Vendas	0,00		247.710,21		733.156,97		79.764,88		68.129,57		90.161,29		82.163,64	
Margem de lucro operacional	Lucro Operacional	0,00	#DIV/0!	20.088,00	0,081	526.456,09	0,718	39.594,09	0,496	38.859,64	0,570	70.013,47	0,777	73.358,76	0,893
	Receita de Vendas	0,00		247.710,21		733.156,97		79.764,88		68.129,57		90.161,29		82.163,64	
Margem de lucro bruto	Lucro Bruto	0,00	#DIV/0!	244.563,26	1,000	648.046,19	1,000	71.728,46	1,000	61.140,45	1,000	80.817,18	1,000	73.523,76	1,000
	Receita Operacional Líquida	0,00		244.563,26		648.046,19		71.728,46		61.140,45		80.817,18		73.523,76	
Índice de receita operacional/total de ativos	Lucro Operacional	0,00	#DIV/0!	20.088,00	1,000	526.456,09	0,426	39.594,09	0,031	38.859,64	0,029	70.013,47	0,050	73.358,76	0,050
	Ativo	0,00		20.088,00		1.235.358,34		1.282.988,85		1.328.837,61		1.391.596,75		1.473.595,39	
Retorno sobre ativo total (ROA)	Lucro Líquido	0,00	#DIV/0!	20.088,00	1,000	526.456,09	0,426	39.594,09	0,031	38.859,64	0,029	70.013,47	0,050	73.358,76	0,050
	Ativo	0,00		20.088,00		1.235.358,34		1.282.988,85		1.328.837,61		1.391.596,75		1.473.595,39	
Retorno sobre patrimônio líquido (ROE)	Lucro Líquido	0,00	#DIV/0!	20.088,00	1,000	526.456,09	0,963	39.594,09	0,072	38.859,64	0,071	70.013,47	0,128	73.358,76	0,134
	Patrimônio Líquido	0,00		20.088,00		546.544,09		546.544,09		546.544,09		546.544,09		546.544,09	
Grau de alavancagem financeira	ROE	#DIV/0!	#DIV/0!	1,000	1,000	0,963	2,260	0,072	2,347	0,071	2,431	0,128	2,546	0,134	2,696
	ROA	#DIV/0!		1,000		0,426		0,031		0,029		0,050			



Informações financeiras e econômicas

Em análise aos documentos contábeis disponibilizados pelos Requerentes e confrontados aos documentos anexos ao processo, encontrou-se motivos para ajuste contábil apenas em março e abril/2023, todavia, não se tratando de valor relevante com capacidade de alterar significativamente a posição contábil dos Requerentes. É importante ressaltar que a análise foi limitada à solicitação de certidões e relatórios da posição fiscal das empresas nas esferas Municipal, Estadual e Federal, as quais não apresentaram valores que merecessem ressalva. Por fim, constatou-se que os Requerentes se encontram devidamente habilitados para a execução de suas atividades com base na análise dos requisitos regulatórios apresentados.



O **retorno sobre o ativo total** (em inglês, Return on Asset – ROA) também conhecido como retorno sobre o investimento, mede o retorno sobre o ativo total depois de juros e impostos. Este índice é considerado um dos mais importantes, pois indica a lucratividade da empresa em relação aos investimentos totais, representados pelo ativo total médio.

O **retorno sobre o patrimônio líquido** (em inglês, Return n Equity – ROE), indica quanto de prêmio os acionistas e proprietários estão obtendo em relação aos seus investimentos na empresa, isto é, o patrimônio líquido.

O **grau de alavancagem financeira (GAF)** é um importante indicador do grau de risco do qual a empresa está submetida, isto é, se há presença de capital de terceiros de longo prazo na estrutura de capital, identificando se a empresa está alavancada ou não.

Avaliando os índices de lucratividade e rentabilidade dos Requerentes, verificou-se que entre 2020 a abril/2023 os resultados apresentados são relativamente bons, demonstrando resultados positivos para todos os índices.

Informações financeiras e econômicas

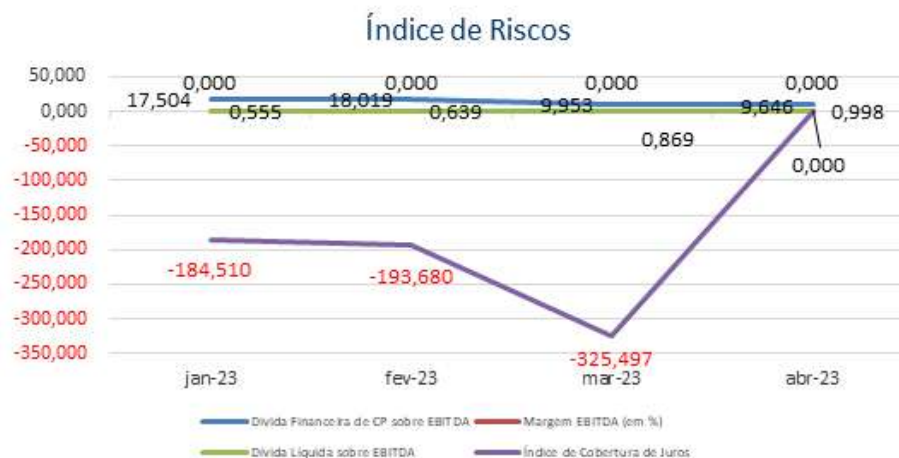
Em análise aos documentos contábeis disponibilizados pelos Requerentes e confrontados aos documentos anexos ao processo, encontrou-se motivos para ajuste contábil apenas em março e abril/2023, todavia, não se tratando de valor relevante com capacidade de alterar significativamente a posição contábil dos Requerentes. É importante ressaltar que a análise foi limitada à solicitação de certidões e relatórios da posição fiscal das empresas nas esferas Municipal, Estadual e Federal, as quais não apresentaram valores que merecessem ressalva. Por fim, constatou-se que os Requerentes se encontram devidamente habilitados para a execução de suas atividades com base na análise dos requisitos regulatórios apresentados.

Índice de Riscos															
INDICADORES FINANCEIROS	FÓRMULA	2020	Índice	2021	Índice	2022	Índice	jan-23	Índice	fev-23	Índice	mar-23	Índice	abr-23	Índice
Margem EBITDA (em %)	EBITDA	0,00	#DIV/0!	20.079,72	0,082	543.631,42	0,839	39.809,85	0,555	39.061,32	0,639	70.229,23	0,869	73.358,76	0,998
	Receita Líquida	0,00		244.563,26		648.046,19		71.728,46		61.140,45		80.817,18		73.523,76	
Dívida Líquida sobre EBITDA	Dívida Financeira Líquida	0,00	#DIV/0!	0,00	0,000	688.814,25	1,267	0,00	0,000	0,00	0,000	0,00	0,000	0,00	0,000
	EBITDA	0,00		20.079,72		543.631,42		39.809,85		39.061,32		70.229,23		73.358,76	
Dívida Financeira de CP sobre EBITDA	Dívida Financeira de CP	0,00	#DIV/0!	0,00	0,000	688.814,25	1,267	696.850,67	17,504	703.839,79	18,019	698.961,43	9,953	707.601,31	9,646
	EBITDA	0,00		20.079,72		543.631,42		39.809,85		39.061,32		70.229,23		73.358,76	
Índice de Cobertura de Juros	EBIT	0,00	#DIV/0!	20.079,72	2.425,087	543.631,42	-31,652	39.809,85	-184,510	39.061,32	-193,680	70.229,23	-325,497	73.358,76	#DIV/0!
	Pagamento de Juros	0,00		8,28		-17.175,33		-215,76		-201,68		-215,76		0,00	



Informações financeiras e econômicas

Em análise aos documentos contábeis disponibilizados pelos Requerentes e confrontados aos documentos anexos ao processo, encontrou-se motivos para ajuste contábil apenas em março e abril/2023, todavia, não se tratando de valor relevante com capacidade de alterar significativamente a posição contábil dos Requerentes. É importante ressaltar que a análise foi limitada à solicitação de certidões e relatórios da posição fiscal das empresas nas esferas Municipal, Estadual e Federal, as quais não apresentaram valores que merecessem ressalva. Por fim, constatou-se que os Requerentes se encontram devidamente habilitados para a execução de suas atividades com base na análise dos requisitos regulatórios apresentados.



Margem EBITDA (em %): Mede a capacidade da empresa em gerar caixa operacional em função de sua capacidade de venda. Quanto maior, melhor.

Dívida Líquida sobre EBITDA: Destaca o valor da dívida da empresa em função de sua geração de caixa. Em empresas saudáveis esse índice não passa de três ou quatro vezes. Quanto maior, pior.

Dívida Financeira de CP sobre EBITDA: Destaca o valor da dívida financeira de curto prazo da empresa em função de sua capacidade de geração de caixa. Quanto maior, pior.

Índice de Cobertura de Juros: Avalia a capacidade da empresa em remunerar, em termos de caixa, seus credores com os recursos proveniente de seus ativos operacionais. Quanto maior, melhor.

Avaliando os índices de riscos dos Requerentes, verificou-se que entre 2020 a abril/2023 os resultados apresentados vem melhorando conforme a atividade da empresa desenvolve suas atividades.

Informações financeiras e econômicas

Em análise aos documentos contábeis disponibilizados pelos Requerentes e confrontados aos documentos anexos ao processo, encontrou-se motivos para ajuste contábil apenas em março e abril/2023, todavia, não se tratando de valor relevante com capacidade de alterar significativamente a posição contábil dos Requerentes. É importante ressaltar que a análise foi limitada à solicitação de certidões e relatórios da posição fiscal das empresas nas esferas Municipal, Estadual e Federal, as quais não apresentaram valores que merecessem ressalva. Por fim, constatou-se que os Requerentes se encontram devidamente habilitados para a execução de suas atividades com base na análise dos requisitos regulatórios apresentados.

TRANSLAURA TRANSPORTES RODOVIÁRIOS LTDA

Índices de Liquidez

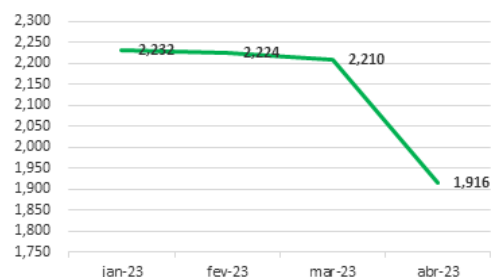
INDICADORES FINANCEIROS	FÓRMULA	2020	Índice	2021	Índice	2022	Índice	jan-23	Índice	fev-23	Índice	mar-23	Índice	abr-23	Índice
Liquidez Corrente	Ativo Circulante	661.142,67	4,321	618.703,23	4,657	651.477,55	3,346	425.265,91	2,232	414.389,70	2,224	402.419,05	2,210	425.248,63	1,916
	Passivo Circulante	153.001,88		132.854,47		194.705,40		190.542,21		186.344,34		182.125,10		221.888,99	
Liquidez Imediata	Ativo Disponível	661.142,67	4,321	618.703,23	4,657	651.477,55	3,346	425.265,91	2,232	414.389,70	2,224	402.419,05	2,210	425.248,63	1,916
	Passivo Circulante	153.001,88		132.854,47		194.705,40		190.542,21		186.344,34		182.125,10		221.888,99	
Liquidez Geral	Ativo Circulante + Não Circulante	940.209,43	2,197	837.072,05	2,052	932.070,11	1,984	918.989,92	1,974	905.147,04	1,962	890.209,72	1,947	910.072,63	1,832
	Passivo Circulante + Não Circulante	427.988,44		407.841,03		469.691,96		465.528,77		461.330,90		457.111,66		496.875,55	



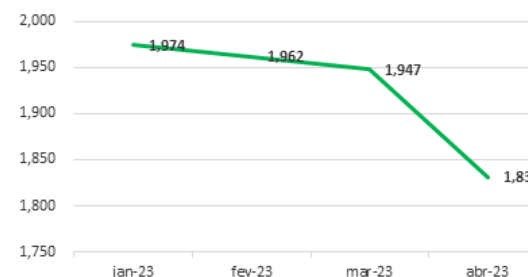
Informações financeiras e econômicas

Em análise aos documentos contábeis disponibilizados pelos Requerentes e confrontados aos documentos anexos ao processo, encontrou-se motivos para ajuste contábil apenas em março e abril/2023, todavia, não se tratando de valor relevante com capacidade de alterar significativamente a posição contábil dos Requerentes. É importante ressaltar que a análise foi limitada à solicitação de certidões e relatórios da posição fiscal das empresas nas esferas Municipal, Estadual e Federal, as quais não apresentaram valores que merecessem ressalva. Por fim, constatou-se que os Requerentes se encontram devidamente habilitados para a execução de suas atividades com base na análise dos requisitos regulatórios apresentados.

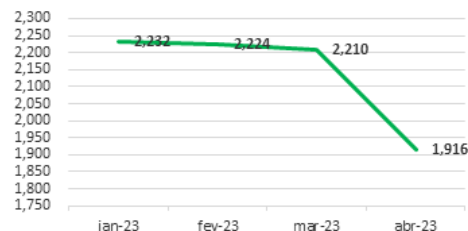
Liquidez Corrente



Liquidez Geral



Liquidez Imediata



O índice de **liquidez corrente** é o melhor indicador de solvência de curto prazo, pois revela a proteção dos credores em curto prazo por ativos, onde há uma expectativa que estes possam ser convertidos em dinheiro rapidamente.

O índice de **liquidez geral** é um indicador de solvência tanto de curto prazo quanto de longo prazo.

O índice de **liquidez imediata** é uma variação dos índices anteriores, porém, considera-se somente o quanto a empresa tem de dinheiro no curtíssimo prazo, como caixa, saldos bancários e aplicações financeiras com liquidez imediata, como CDBs sem carência e fundos de investimentos com resgate de cotas de D+0.

Analisando os índices de 2023 verifica-se que os Requerentes apresentaram as seguintes variações em abril/2023: **Liquidez Geral (-13,26%), Liquidez Corrente (-13,26%) e Liquidez Imediata (-5,95%).**

Informações financeiras e econômicas

Em análise aos documentos contábeis disponibilizados pelos Requerentes e confrontados aos documentos anexos ao processo, encontrou-se motivos para ajuste contábil apenas em março e abril/2023, todavia, não se tratando de valor relevante com capacidade de alterar significativamente a posição contábil dos Requerentes. É importante ressaltar que a análise foi limitada à solicitação de certidões e relatórios da posição fiscal das empresas nas esferas Municipal, Estadual e Federal, as quais não apresentaram valores que merecessem ressalva. Por fim, constatou-se que os Requerentes se encontram devidamente habilitados para a execução de suas atividades com base na análise dos requisitos regulatórios apresentados.

Índice de gestão de ativo															
INDICADORES FINANCEIROS	FÓRMULA	2020	Índice	2021	Índice	2022	Índice	jan-23	Índice	fev-23	Índice	mar-23	Índice	abr-23	Índice
Índice de giro de ativos fixos/imobilizado	Receitas	283.597,41	1,019	6.483,70	0,030	0,00	0,000	0,00	0,000	0,00	0,000	0,00	0,000	0,00	0,000
	Ativo Imobilizado	278.367,64		215.812,65		274.986,56		487.918,01		484.751,34		481.584,67		478.418,00	
Índice de giro total de ativos	Receitas	283.597,41	0,302	6.483,70	0,008	0,00	0,000	0,00	0,000	0,00	0,000	0,00	0,000	0,00	0,000
	Ativo	940.209,43		837.072,05		932.070,11		918.989,92		905.147,04		890.209,72		910.072,63	



O índice de **liquidez corrente** é o melhor indicador de solvência de curto prazo, pois revela a proteção dos credores em curto prazo por ativos, onde há uma expectativa que estes possam ser convertidos em dinheiro rapidamente.

O índice de **liquidez geral** é um indicador de solvência tanto de curto prazo quanto de longo prazo.

O índice de **liquidez imediata** é uma variação dos índices anteriores, porém, considera-se somente o quanto a empresa tem de dinheiro no curtíssimo prazo, como caixa, saldos bancários e aplicações financeiras com liquidez imediata, como CDBs sem carência e fundos de investimentos com resgate de cotas de D+0.

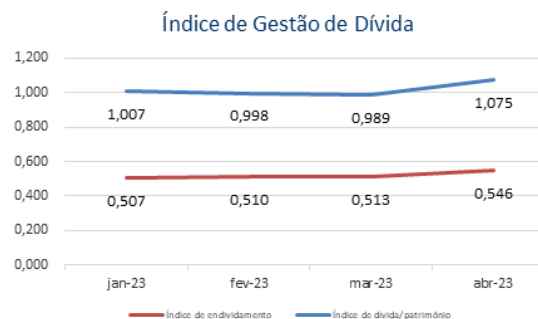
Índices não apurados devido a inexistência de faturamento desde o ano de 2022 até abril/2023.



Informações financeiras e econômicas

Em análise aos documentos contábeis disponibilizados pelos Requerentes e confrontados aos documentos anexos ao processo, encontrou-se motivos para ajuste contábil apenas em março e abril/2023, todavia, não se tratando de valor relevante com capacidade de alterar significativamente a posição contábil dos Requerentes. É importante ressaltar que a análise foi limitada à solicitação de certidões e relatórios da posição fiscal das empresas nas esferas Municipal, Estadual e Federal, as quais não apresentaram valores que merecessem ressalva. Por fim, constatou-se que os Requerentes se encontram devidamente habilitados para a execução de suas atividades com base na análise dos requisitos regulatórios apresentados.

Índice de gestão de dívida															
INDICADORES FINANCEIROS	FÓRMULA	2020	Índice	2021	Índice	2022	Índice	jan-23	Índice	fev-23	Índice	mar-23	Índice	abr-23	Índice
Índice de endividamento	Passivo Circulante + ELP	427.988,44	0,455	407.841,03	0,487	469.691,96	0,504	465.528,77	0,507	461.330,90	0,510	457.111,66	0,513	496.875,55	0,546
	Ativo	940.209,43		837.072,05		932.070,11		918.989,92		905.147,04		890.209,72		910.072,63	
Índice de dívida/patrimônio	Passivo Circulante + ELP	427.988,44	0,836	407.841,03	0,950	469.691,96	1,016	465.528,77	1,007	461.330,90	0,998	457.111,66	0,989	496.875,55	1,075
	Patrimônio Líquido	512.220,99		429.231,02		462.378,15		462.378,15		462.378,15		462.378,15		462.378,15	



O índice de **endividamento**, também chamado de índice de endividamento total, é a relação entre o total de ativos e o total de passivos. Descrito em porcentagem, ele mede o percentual de fundos gerados pelos passivos circulantes e dívidas de longo prazo.

O índice de **dívida/patrimônio** informa quanto de patrimônio líquido a empresa tem para cada R\$ 1 de dívida. Esse índice tem a mesma finalidade que o índice de endividamento, porém, mostrado em moeda e não em percentual.

Verifica-se aumento no índice de **Endividamento** quando comparado março e abril/2023, pois houve variação de **6,33%** se comparado com o último período.

O Índice de **Dívida/Patrimônio** apresentou aumento de **8,70%**, demonstrando aumento do passivo dos Requerentes em relação ao seu Patrimônio Líquido.

Informações financeiras e econômicas

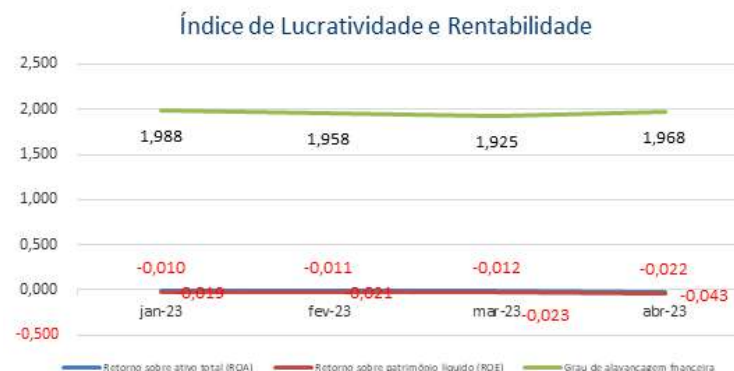
Em análise aos documentos contábeis disponibilizados pelos Requerentes e confrontados aos documentos anexos ao processo, encontrou-se motivos para ajuste contábil apenas em março e abril/2023, todavia, não se tratando de valor relevante com capacidade de alterar significativamente a posição contábil dos Requerentes. É importante ressaltar que a análise foi limitada à solicitação de certidões e relatórios da posição fiscal das empresas nas esferas Municipal, Estadual e Federal, as quais não apresentaram valores que merecessem ressalva. Por fim, constatou-se que os Requerentes se encontram devidamente habilitados para a execução de suas atividades com base na análise dos requisitos regulatórios apresentados.

Índice de lucratividade e rentabilidade															
INDICADORES FINANCEIROS	FÓRMULA	2020	Índice	2021	Índice	2022	Índice	jan-23	Índice	fev-23	Índice	mar-23	Índice	abr-23	Índice
Margem de lucro líquido	Lucro Líquido	151.929,20	0,536	-82.989,97	-12,800	33.147,13	#DIV/0!	-8.917,00	#DIV/0!	-9.645,01	#DIV/0!	-10.718,08	#DIV/0!	-19.900,98	#DIV/0!
	Receita de Vendas	283.597,41		6.483,70		0,00		0,00		0,00		0,00		0,00	
Margem de lucro operacional	Lucro Operacional	156.323,68	0,551	-82.989,97	-12,800	33.147,13	#DIV/0!	-8.917,00	#DIV/0!	-9.645,01	#DIV/0!	-10.718,08	#DIV/0!	-19.900,98	#DIV/0!
	Receita de Vendas	283.597,41		6.483,70		0,00		0,00		0,00		0,00		0,00	
Margem de lucro bruto	Lucro Bruto	265.774,24	1,000	6.173,96	1,000	0,00	#DIV/0!	0,00	#DIV/0!	0,00	#DIV/0!	0,00	#DIV/0!	0,00	#DIV/0!
	Receita Operacional Líquida	265.774,24		6.173,96		0,00		0,00		0,00		0,00		0,00	
Índice de receita operacional/total de ativos	Lucro Operacional	156.323,68	0,166	-82.989,97	-0,099	33.147,13	0,036	-8.917,00	-0,010	-9.645,01	-0,011	-10.718,08	-0,012	-19.900,98	-0,022
	Ativo	940.209,43		837.072,05		932.070,11		918.989,92		905.147,04		890.209,72		910.072,63	
Retorno sobre ativo total (ROA)	Lucro Líquido	151.929,20	0,162	-82.989,97	-0,099	33.147,13	0,036	-8.917,00	-0,010	-9.645,01	-0,011	-10.718,08	-0,012	-19.900,98	-0,022
	Ativo	940.209,43		837.072,05		932.070,11		918.989,92		905.147,04		890.209,72		910.072,63	
Retorno sobre patrimônio líquido (ROE)	Lucro Líquido	151.929,20	0,297	-82.989,97	-0,193	33.147,13	0,072	-8.917,00	-0,019	-9.645,01	-0,021	-10.718,08	-0,023	-19.900,98	-0,043
	Patrimônio Líquido	512.220,99		429.231,02		462.378,15		462.378,15		462.378,15		462.378,15		462.378,15	
Grau de alavancagem financeira	ROE	0,297	1,836	-0,193	1,950	0,072	2,016	-0,019	1,988	-0,021	1,958	-0,023	1,925	-0,043	1,968
	ROA	0,162		-0,099		0,036		-0,010		-0,011		-0,012		-0,022	



Informações financeiras e econômicas

Em análise aos documentos contábeis disponibilizados pelos Requerentes e confrontados aos documentos anexos ao processo, encontrou-se motivos para ajuste contábil apenas em março e abril/2023, todavia, não se tratando de valor relevante com capacidade de alterar significativamente a posição contábil dos Requerentes. É importante ressaltar que a análise foi limitada à solicitação de certidões e relatórios da posição fiscal das empresas nas esferas Municipal, Estadual e Federal, as quais não apresentaram valores que merecessem ressalva. Por fim, constatou-se que os Requerentes se encontram devidamente habilitados para a execução de suas atividades com base na análise dos requisitos regulatórios apresentados.



O **retorno sobre o ativo total** (em inglês, Return on Asset – ROA) também conhecido como retorno sobre o investimento, mede o retorno sobre o ativo total depois de juros e impostos. Este índice é considerado um dos mais importantes, pois indica a lucratividade da empresa em relação aos investimentos totais, representados pelo ativo total médio.

O **retorno sobre o patrimônio líquido** (em inglês, Return on Equity – ROE), indica quanto de prêmio os acionistas e proprietários estão obtendo em relação aos seus investimentos na empresa, isto é, o patrimônio líquido.

O **grau de alavancagem financeira (GAF)** é um importante indicador do grau de risco do qual a empresa está submetida, isto é, se há presença de capital de terceiros de longo prazo na estrutura de capital, identificando se a empresa está alavancada ou não.

Avaliando os índices de lucratividade e rentabilidade dos Requerentes, verificou-se que entre 2020 a abril/2023 os resultados apresentados não são dos melhores, demonstrando resultados negativos para quase todos os índices.

Informações financeiras e econômicas

Em análise aos documentos contábeis disponibilizados pelos Requerentes e confrontados aos documentos anexos ao processo, encontrou-se motivos para ajuste contábil apenas em março e abril/2023, todavia, não se tratando de valor relevante com capacidade de alterar significativamente a posição contábil dos Requerentes. É importante ressaltar que a análise foi limitada à solicitação de certidões e relatórios da posição fiscal das empresas nas esferas Municipal, Estadual e Federal, as quais não apresentaram valores que merecessem ressalva. Por fim, constatou-se que os Requerentes se encontram devidamente habilitados para a execução de suas atividades com base na análise dos requisitos regulatórios apresentados.

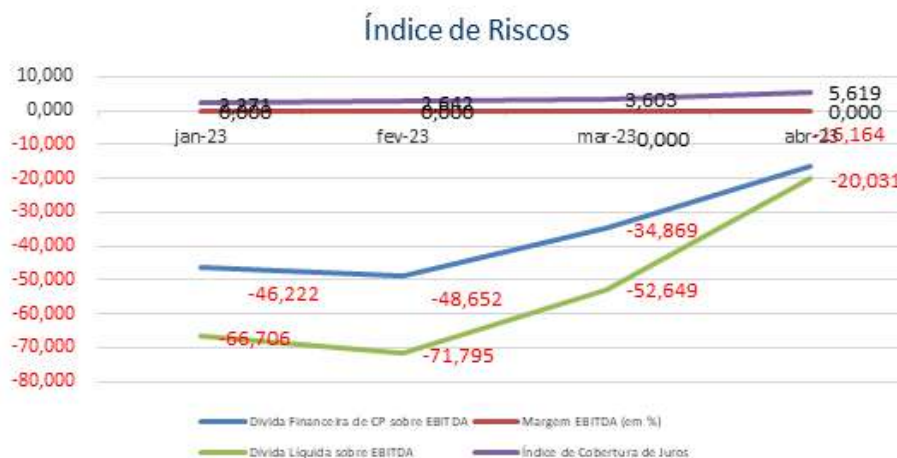
Índice de Riscos

INDICADORES FINANCEIROS	FÓRMULA	2020	Índice	2021	Índice	2022	Índice	jan-23	Índice	fev-23	Índice	mar-23	Índice	abr-23	Índice
Margem EBITDA (em %)	EBITDA	193.714,02	0,729	-9.362,64	-1,516	59.323,89	#DIV/0!	-4.122,35	#DIV/0!	-3.830,14	#DIV/0!	-5.223,05	#DIV/0!	-13.727,75	#DIV/0!
	Receita Líquida	265.774,24		6.173,96		0,00		0,00		0,00		0,00		0,00	
Divida Líquida sobre EBITDA	Divida Financeira Líquida	427.988,44	2,209	407.841,03	-43,560	469.691,96	7,917	274.986,56	-66,706	274.986,56	-71,795	274.986,56	-52,649	274.986,56	-20,031
	EBITDA	193.714,02		-9.362,64		59.323,89		-4.122,35		-3.830,14		-5.223,05		-13.727,75	
Divida Financeira de CP sobre EBITDA	Divida Financeira de CP	153.001,88	0,790	132.854,47	-14,190	194.705,40	3,282	190.542,21	-46,222	186.344,34	-48,652	182.125,10	-34,869	221.888,99	-16,164
	EBITDA	193.714,02		-9.362,64		59.323,89		-4.122,35		-3.830,14		-5.223,05		-13.727,75	
Índice de Cobertura de Juros	EBIT	171.059,48	-8,942	-71.917,63	6,495	59.323,89	-2,266	-6.190,90	2,271	-6.996,81	2,642	-8.389,72	3,603	-16.894,42	5,619
	Pagamento de Juros	-19.130,28		-11.072,34		-26.176,76		-2.726,10		-2.648,20		-2.328,36		-3.006,56	



Informações financeiras e econômicas

Em análise aos documentos contábeis disponibilizados pelos Requerentes e confrontados aos documentos anexos ao processo, encontrou-se motivos para ajuste contábil apenas em março e abril/2023, todavia, não se tratando de valor relevante com capacidade de alterar significativamente a posição contábil dos Requerentes. É importante ressaltar que a análise foi limitada à solicitação de certidões e relatórios da posição fiscal das empresas nas esferas Municipal, Estadual e Federal, as quais não apresentaram valores que merecessem ressalva. Por fim, constatou-se que os Requerentes se encontram devidamente habilitados para a execução de suas atividades com base na análise dos requisitos regulatórios apresentados.



Margem EBITDA (em %): Mede a capacidade da empresa em gerar caixa operacional em função de sua capacidade de venda. Quanto maior, melhor.

Dívida Líquida sobre EBITDA: Destaca o valor da dívida da empresa em função de sua geração de caixa. Em empresas saudáveis esse índice não passa de três ou quatro vezes. Quanto maior, pior.


Dívida Financeira de CP sobre EBITDA: Destaca o valor da dívida financeira de curto prazo da empresa em função de sua capacidade de geração de caixa. Quanto maior, pior.

Índice de Cobertura de Juros: Avalia a capacidade da empresa em remunerar, em termos de caixa, seus credores com os recursos proveniente de seus ativos operacionais. Quanto maior, melhor.

Avaliando os índices de riscos dos Requerentes, verificou-se que entre 2020 a abril/2023 os resultados apresentados não são dos melhores, demonstrando resultados negativos para quase todos os índices

5. INFORMAÇÕES COMPLEMENTARES

- 5.1 INFORMAÇÕES SOCIOAMBIENTAIS
- 5.2 INFORMAÇÕES SOCIAIS
- 5.3 PROPRIEDADE INTELECTUAL



Informações Complementares

Com o fito de complementar as informações da presente constatação prévia, este Perito analisou informações de natureza ambiental, regulatória, social e de propriedade intelectual. Outrossim, foi possível constatar que a Requerente se encontra devidamente habilitada para a execução das suas atividades comerciais. Isso porque, com base na análise de requisitos regulatórios, foi evidenciado que a empresa se encontra de acordo com as exigências necessárias das suas atividades.

5. 1 INFORMAÇÕES SOCIOAMBIENTAIS

Foram apresentados os seguintes documentos pelo Requerente, **Grupo Translaura Transportes**:

- 1ª Alteração e Consolidação do Contrato Social de **Cremilson Valdemir Volpatto Ltda** emitido em 24/05/2022 (mov.1.3);
- Cartão CNPJ da RFB de **Cremilson Valdemir Volpatto Ltda** sob nº 36.603.327/0001-03 - Matriz emitido em 25/04/2023 (mov.1.3);
- Cartão CNPJ da RFB de **Cremilson Valdemir Volpatto Ltda** sob nº 36.603.327/0002-86 - Filial emitido em 25/04/2023 (mov.1.3);
- Certidão de Regularidade de **Cremilson Valdemir Volpatto Ltda** emitida pela JUCESC – Junta Comercial do Estado de Santa Catarina em 25/04/2023 (mov.1.3);
- Certidão de Regularidade de **Cremilson Valdemir Volpatto Ltda** emitida pela JUCEPAR – Junta Comercial do Estado do Paraná em 25/04/2023 (mov.1.3);
- Requerimento de Empresário de **Eliane Visnieski Transportes** emitido pelo Departamento Nacional de Registro Empresarial e Integração em 06/08/2019 (mov.1.3);
- Cartão CNPJ da RFB de **Eliane Visnieski Transportes** sob nº 30.681.500/0001-05 - Matriz emitido em 25/04/2023 (mov.1.3);
- Certidão de Regularidade de **Eliane Visnieski Transportes** emitida pela JUCEPAR – Junta Comercial do Estado do Paraná em 25/04/2023 (mov.1.3);
- 1ª Alteração e Consolidação do Contrato Social de **Cremilson Valdemir Volpatto Ltda** emitido em 04/12/2020 (mov.1.3);
- Cartão CNPJ da RFB de **Translaura Transportes Rodoviários Ltda** sob nº 33.927.775/0001-66 - Matriz emitido em 25/04/2023 (mov.1.3);
- Certidão de Regularidade de **Translaura Transportes Rodoviários Ltda** emitida pela JUCEPAR – Junta Comercial do Estado do Paraná em 10/04/2023 (mov.1.3);
- Certidão Judicial Cível nº **6773902** emitida pelo Tribunal de Justiça 4ª Região em nome de **CREMILSON VALDEMIR VOLPATTO** emitida em **25/04/2023** (mov.1.7);
- Certidão Judicial Cível nº **6773660** emitida pelo Tribunal de Justiça 4ª Região em nome de **ELIANE VISNIESKI** emitida em **25/04/2023** (mov.1.7);
- Certidão Judicial Criminal Negativa nº **6773965** emitida pelo Tribunal de Justiça 4ª Região em nome de **CREMILSON VALDEMIR VOLPATTO** emitida em **25/04/2023** (mov.1.7);
- Certidão Judicial Criminal Negativa nº **6773872** emitida pelo Tribunal de Justiça 4ª Região em nome de **ELIANE VISNIESKI** emitida em **25/04/2023** (mov.1.7);
- Certidão De Distribuição – Fins Gerais – Cíveis e Criminais - Negativa emitida pelo Tribunal de Justiça do Estado do Paraná em nome de **CREMILSON VALDEMIR VOLPATTO** emitida em **25/04/2023** (mov.1.7);
- Certidão De Distribuição – Fins Gerais – Cíveis e Criminais - Negativa emitida pelo Tribunal de Justiça do Estado do Paraná em nome de **ELIANE VISNIESKI** emitida em **25/04/2023** (mov.1.7);
- Certidão De Distribuição – Fins Gerais – Cíveis e Criminais - Negativa emitida pelo Tribunal de Justiça do Estado do Paraná em nome de **LAURA VALENTINA VOLPATTO** emitida em **25/04/2023** (mov.1.7);

Informações Complementares

Com o fito de complementar as informações da presente constatação prévia, este Perito analisou informações de natureza ambiental, regulatória, social e de propriedade intelectual. Outrossim, foi possível constatar que a Requerente se encontra devidamente habilitada para a execução das suas atividades comerciais. Isso porque, com base na análise de requisitos regulatórios, foi evidenciado que a empresa se encontra de acordo com as exigências necessárias das suas atividades.

- CND Trabalhista emitida pela Justiça do Trabalho em 25/04/2023 em nome de **CREMILSON VALDEMIR VOLPATTO** (mov.1.7);
- CND Trabalhista emitida pela Justiça do Trabalho em 25/04/2023 em nome de **ELIANE VISNIESKI** (mov.1.7);
- Certidão De Distribuição – Fins Gerais – Cíveis – Falência - Negativa emitida pelo Tribunal de Justiça do Estado do Paraná em nome de **CREMILSON VALDEMIR VOLPATTO LTDA (Matriz e Filial)** emitidas em **25/04/2023** (mov.1.6);
- Certidão De Distribuição – Fins Gerais – Cíveis – Falência - Negativa emitida pelo Tribunal de Justiça do Estado do Paraná em nome de **ELIANE VISNIESKI TRANSPORTES** emitida em **25/04/2023** (mov.1.6);
- Certidão De Distribuição – Fins Gerais – Cíveis – Falência - Negativa emitida pelo Tribunal de Justiça do Estado do Paraná em nome de **ELIANE TRNASLAURA TRANSPORTES RODOVIÁRIOS LTDA** emitida em **25/04/2023** (mov.1.6);
- CND Trabalhista emitida pela Justiça do Trabalho em 25/04/2023 em nome de **CREMILSON VALDEMIR VOLPATTO LTDA (Matriz e Filial)** (mov.1.6);
- CND Trabalhista emitida pela Justiça do Trabalho em 25/04/2023 em nome de **ELIANE VISNIESKI TRANSPORTES** (mov.1.6);
- CND Trabalhista emitida pela Justiça do Trabalho em 25/04/2023 em nome de **TRNASLAURA TRANSPORTES RODOVIÁRIOS LTDA** (mov.1.6);
- Certidão Judicial Cível nº **6768453 e 6768527** emitida pelo Tribunal de Justiça 4ª Região em nome de **CREMILSON VALDEMIR VOLPATTO LTDA (Matriz e Filial)** emitida em **25/04/2023** (mov.1.6);
- Certidão Judicial Cível nº **6768127** emitida pelo Tribunal de Justiça 4ª Região em nome de **ELIANE VISNIESKI TRANSPORTES** emitida em **25/04/2023** (mov.1.6);
- Certidão Judicial Cível nº **6768395** emitida pelo Tribunal de Justiça 4ª Região em nome de **TRNASLAURA TRANSPORTES RODOVIÁRIOS LTDA** emitida em **25/04/2023** (mov.1.6);
- Certidão De Distribuição – Fins Gerais – Cíveis e Criminais - Negativa emitida pelo Tribunal de Justiça do Estado do Paraná em nome de **CREMILSON VALDEMIR VOLPATTO LTDA (Matriz e Filial)** emitidas em **25/04/2023** (mov.1.6);
- Certidão De Distribuição – Fins Gerais – Cíveis e Criminais - Negativa emitida pelo Tribunal de Justiça do Estado do Paraná em nome de **ELIANE VISNIESKI TRANSPORTES** emitida em **25/04/2023** (mov.1.6);
- Certidão De Distribuição – Fins Gerais – Cíveis e Criminais - Negativa emitida pelo Tribunal de Justiça do Estado do Paraná em nome de **TRANSLAURA TRANSPORTES RODOVIÁRIOS** emitida em **25/04/2023** (mov.1.6);
- Certidão Judicial Criminal Negativa nº **6768477 e 6768568** emitidas pelo Tribunal de Justiça 4ª Região em nome de **CREMILSON VALDEMIR VOLPATTO LTDA (Matriz e Filial)** emitida em **27/04/2023** (mov.1.6);
- Certidão Judicial Criminal Negativa nº **6768207** emitida pelo Tribunal de Justiça 4ª Região em nome de **ELIANE VISNIESKI TRANSPORTES** emitida em **27/04/2023** (mov.1.6);
- Certidão Judicial Criminal Negativa nº **6811867** emitida pelo Tribunal de Justiça 4ª Região em nome de **TRANSLAURA TRANSPORTES RODOVIÁRIOS** emitida em **27/04/2023** (mov.1.6);
- Certidão Negativa Municipal nº **605/2023** emitida pela Prefeitura Municipal de São João – PR, em nome de **CREMILSON VALDEMIR VOLPATTO LTDA** (mov. 1.13);
- Certidão Negativa Municipal nº **632/2023** emitida pela Prefeitura Municipal de São João – PR, em nome de



Informações Complementares

Com o fito de complementar as informações da presente constatação prévia, este Perito analisou informações de natureza ambiental, regulatória, social e de propriedade intelectual. Outrossim, foi possível constatar que a Requerente se encontra devidamente habilitada para a execução das suas atividades comerciais. Isso porque, com base na análise de requisitos regulatórios, foi evidenciado que a empresa se encontra de acordo com as exigências necessárias das suas atividades.

ELIANE VISNIESKI TRANSPORTES (mov. 1.13);

- Certidão Negativa Municipal nº **631/2023** emitida pela Prefeitura Municipal de São João – PR, em nome de **TRANSLAURA - TRANSPORTES RODOVIARIOS LTDA** (mov. 1.13);
- Certidão Negativa de Débitos Estaduais emitida pela Secretaria da Fazenda do Estado de Santa Catarina em 25/04/2023 em nome de **CREMILSON VALDEMIR VOLPATTO LTDA** (mov. 1.13);
- Certidão Negativa de Débitos Tributários e Dívida Ativa Estadual nº 030266241-06 emitida pela Secretaria da Fazenda do Estado do Paraná em 25/04/2023 em nome de **CREMILSON VALDEMIR VOLPATTO LTDA** (mov. 1.13);
- Certidão Negativa de Débitos Tributários e Dívida Ativa Estadual nº 030265850-85 emitida pela Secretaria da Fazenda do Estado do Paraná em 25/04/2023 em nome de **ELIANE VISNIESKI TRANSPORTES** (mov. 1.13);
- Certidão Negativa de Débitos Tributários e Dívida Ativa Estadual nº 030266291-30 emitida pela Secretaria da Fazenda do Estado do Paraná em 25/04/2023 em nome de **TRANSLAURA - TRANSPORTES RODOVIARIOS LTDA** (mov. 1.13);
- Certidão Negativa de Débitos Relativo aos Tributos Federais e a Dívida Ativa da União emitida pela PGFN em 26/04/2023 em nome de **CREMILSON VALDEMIR VOLPATTO LTDA** (mov. 1.13);
- Certidão Negativa de Débitos Relativo aos Tributos Federais e a Dívida Ativa da União emitida pela PGFN em 26/04/2023 em nome de **ELIANE VISNIESKI TRANSPORTES** (mov. 1.13);
- Certidão Negativa de Débitos Relativo aos Tributos Federais e a Dívida Ativa da União emitida pela PGFN em 26/04/2023 em nome de **TRANSLAURA - TRANSPORTES RODOVIARIOS LTDA** (mov. 1.13);
- Certidão Positiva de Débitos nº 50127/2023 emitida pela Secretaria Municipal da Receita de São José – SC emitida em 26/04/2023 em nome de **CREMILSON VALDEMIR VOLPATTO LTDA** (mov. 1.13);
- Certidão Negativa emitida pelo Tabelionato de Protesto de São João – PR em 25/04/2023 em nome de **CREMILSON VALDEMIR VOLPATTO LTDA (Matriz e Filial)** (mov. 1.12);
- Certidão Negativa emitida pelo Tabelionato de Protesto de São João – PR em 25/04/2023 em nome de **TRANSLAURA - TRANSPORTES RODOVIARIOS LTDA** (mov. 1.12);
- Certidão Negativa emitida pelo Tabelionato de Protesto de São João – PR em 25/04/2023 em nome de **ELIANE VISNIESKI TRANSPORTES** (mov. 1.12);
- Relatório da Posição Fiscal junto a PGNF – RFB emitida em 04/05/3034 em nome de **CREMILSON VALDEMIR VOLPATTO LTDA (Matriz e Filial)**;
- Relatório da Posição Fiscal junto a PGNF – RFB emitida em 04/05/3034 em nome de **TRANSLAURA - TRANSPORTES RODOVIARIOS LTDA**;
- Relatório da Posição Fiscal junto a PGNF – RFB emitida em 04/05/3034 em nome de **ELIANE VISNIESKI TRANSPORTES**;
- Relação nominal do **QGC** do **Grupo Translaura Transportes** no montante de **R\$ 10.276.053,91** (mov. 1.18).
- **Demonstrações Contábeis** do **Grupo Translaura Transportes** relativo aos exercícios de 2020 a 2023 (mov. 1.8);
- Documento Pessoais/Sócio de **ELIANE VISNIESKI** (mov. 1.4);
- Documento Pessoais/Sócio de **CREMILSON VALDEMIR VOLPATTO** (mov. 1.4);
- Extratos Bancários atualizados do **Grupo Translaura Transportes Ltda** (mov. 1.11);
- Fluxo de Caixa Projetado do **Grupo Translaura Transportes Ltda** para o período de junho a dezembro/2023 (mov. 1.17);
- Relação analítica do Ativo Imobilizado do **Grupo Translaura Transportes Ltda** (Mov. 1.15 e 1.16);

Informações Complementares

Com o fito de complementar as informações da presente constatação prévia, este Perito analisou informações de natureza ambiental, regulatória, social e de propriedade intelectual. Outrossim, foi possível constatar que a Requerente se encontra devidamente habilitada para a execução das suas atividades comerciais. Isso porque, com base na análise de requisitos regulatórios, foi evidenciado que a empresa se encontra de acordo com as exigências necessárias das suas atividades.

- Alvará Municipal nº 472/2020 emitido pela Prefeitura Municipal de São João – PR em nome de **CREMILSON VALDEMIR VOLPATTO**;
- Alvará Municipal nº 256/2019 emitido pela Prefeitura Municipal de São João – PR em nome de **ELIANE VISNIESKI TRANSPORTES**;
- Alvará Municipal nº 096/2021 emitido pela Prefeitura Municipal de São João – PR em nome de **TRANSLAURA - TRANSPORTES RODOVIARIOS LTDA**;
- Matrícula de Imóvel nº 70.351 emitida em 23/01/2023 relativo a terreno com área de 361,40 m2, Lote 142 Quadra J, loteamento Parque Residencial Potecas – Município de São José – SC Adquirido por CREMILSON VALDEMIR VOLPATTO em 06/11/2012;
- Procuração entre **TRANSLAURA - TRANSPORTES RODOVIARIOS LTDA** e **JENNIFER DE FREITAS LIMA** emitida em 25/04/2023 (mov. 1.2);
- Procuração entre **ELIANE VISNIESKI TRANSPORTES** e **JENNIFER DE FREITAS LIMA** emitida em 25/04/2023 (mov. 1.2);
- Procuração entre **CREMILSON VALDEMIR VOLPATTO LTDA (Matriz e Filial)** e **JENNIFER DE FREITAS LIMA** emitida em 25/04/2023 (mov. 1.2);
- Relação Integral de Funcionários do **Grupo Translaura Transportes Ltda** (mov. 1.9);
- PCMSO – Programa de Controle Médico e Saúde Ocupacional de **CREMILSON VALDEMIR VOLPATTO LTDA (Matriz e Filial)**;
- Protocolo de entrega de arquivos SEFIP - Sistema Empresa de Recolhimento do FGTS e Informações à Previdência Social do Grupo Translaura Ltda 2020 a 2022;
- Certificado de RNTRC – Registro Nacional de Transportadores Rodoviários de Cargas nº 052964899 em nome de **CREMILSON VALDEMIR VOLPATTO LTDA, e**
- Extrato Transportador junto ao RNTRC – Registro Nacional de Transportadores Rodoviários de Cargas nº 052964899 em nome de **CREMILSON VALDEMIR VOLPATTO LTDA.**

5.2 INFORMAÇÕES SOCIAIS

Evidenciou-se, ainda, que os Requerentes mantêm quadro de colaboradores ativo conforme apresentado nos autos, no total de 07 funcionários. Conforme indagações realizadas aos responsáveis das empresas Requerentes na diligência presencial realizada no dia 09/05/2023, não foi possível constatar o total de empregos indiretos gerados nos últimos anos, os quais poderiam beneficiar colaboradores diretos, seus cônjuges e filhos. Contudo nos foi afirmado que isso tem ocorrido comumente, porém sem registros históricos que possibilitassem uma avaliação mais detalhada.

5.3 PROPRIEDADE INTELECTUAL

Os Requerentes não manifestaram informações desta natureza durante as diligências realizadas por este Perito, bem como não foi constatado nenhum outro ativo ou direito que pudesse ser considerado como propriedade intelectual e que pudesse agregar valor à atividade, além dos dados fornecidos previamente por eles.



6. *ENDIVIDAMENTO*

6.1 CREDITORES SUJEITOS A RECUPERAÇÃO JUDICIAL
6.2 CREDITORES NÃO SUJEITOS A RECUPERAÇÃO JUDICIAL



Endividamento


No momento da distribuição do pedido de Recuperação Judicial, os Requerentes, ao mov. 1.18, apresentaram a relação nominal de credores do Grupo Translaura Transportes Ltda, em consonância ao art. 51, III, da LFRJ, na qual perfaz o montante de R\$ 10.276.053,81 (dez milhões, duzentos e setenta e seis mil, cinquenta e três reais e oitenta e um centavos). Ademais, quanto aos créditos não concursais, constatou-se a existência de débito de R\$ 36.845,05 (Trinta e Seis mil, oitocentos e quarenta e cinco reais e cinco centavos).

6.1 CREDORES SUJEITOS A RECUPERAÇÃO JUDICIAL

No momento da distribuição do pedido de Recuperação Judicial, as Requerentes apresentaram a relação nominal de credores, no mov. 1.18, em consonância ao art. 51, III LFRJ, a qual perfaz o montante total de R\$ 10.276.053,81 (dez milhões duzentos e setenta e seis mil cinquenta e três reais e oitenta e um centavos).

A seguir, segue composição do crédito consoante Relação de Credores de mov. 1.18, veja-se:

Classe	Moeda	N.º de Credores	Valor (Em reais)
Classe II – Créditos com Garantia Real	BRL	6	R\$ 10.276.053,81
Total		6	R\$ 10.276.053,81



Fonte: Relação de Credores de mov. 1.18.



Endividamento

No momento da distribuição do pedido de Recuperação Judicial, os Requerentes, ao mov. 1.18, apresentaram a relação nominal de credores do Grupo Translaura Transportes Ltda, em consonância ao art. 51, III, da LFRJ, na qual perfaz o montante de R\$ 10.276.053,81 (dez milhões, duzentos e setenta e seis mil, cinquenta e três reais e oitenta e um centavos). Ademais, quanto aos créditos não concursais, constatou-se a existência de débito de R\$ 36.845,05 (Trinta e Seis mil, oitocentos e quarenta e cinco reais e cinco centavos).



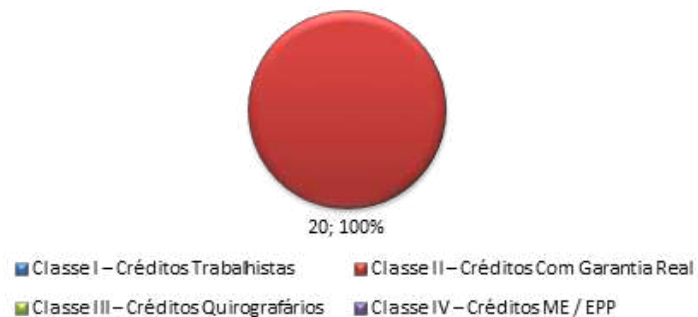
Fonte: Relação de Credores de mov. 1.18.



Endividamento

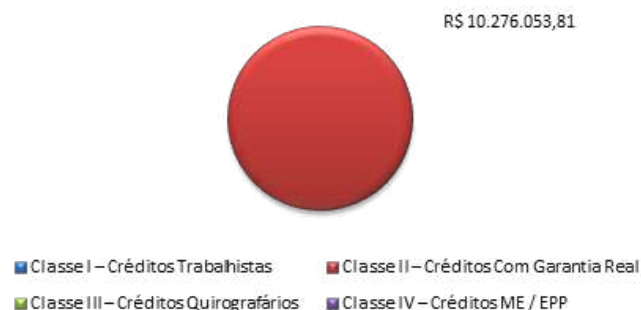
No momento da distribuição do pedido de Recuperação Judicial, os Requerentes, ao mov. 1.18, apresentaram a relação nominal de credores do Grupo Translaura Transportes Ltda, em consonância ao art. 51, III, da LFRJ, na qual perfaz o montante de R\$ 10.276.053,81 (dez milhões, duzentos e setenta e seis mil, cinquenta e três reais e oitenta e um centavos). Ademais, quanto aos créditos não concursais, constatou-se a existência de débito de R\$ 36.845,05 (Trinta e Seis mil, oitocentos e quarenta e cinco reais e cinco centavos).

COMPOSIÇÃO DO QGC Nº de Credores Por Classe Relação do Requerente



Fonte: Relação de Credores de mov. 1.18.

COMPOSIÇÃO DO QGC Valor dos Créditos Por Classe (Em reais) Relação do Requerente



Fonte: Relação de Credores de mov. 1.18.



Endividamento

No momento da distribuição do pedido de Recuperação Judicial, os Requerentes, ao mov. 1.18, apresentaram a relação nominal de credores do Grupo Translaura Transportes Ltda, em consonância ao art. 51, III, da LFRJ, na qual perfaz o montante de R\$ 10.276.053,81 (dez milhões, duzentos e setenta e seis mil, cinquenta e três reais e oitenta e um centavos). Ademais, quanto aos créditos não concursais, constatou-se a existência de débito de R\$ 36.845,05 (Trinta e Seis mil, oitocentos e quarenta e cinco reais e cinco centavos).

6.2 CREDORES NÃO SUJEITOS A RECUPERAÇÃO JUDICIAL

No momento da distribuição do pedido de Recuperação Judicial, os Requerentes informaram os credores que ostentam natureza extraconcursal, de modo que, em contato diretamente com esses, este Perito solicitou a relação completa de credores não concursais para elaboração da presente constatação, oportunidade em que foi informado que possuem apenas débitos tributários, conforme discriminado infra:

Natureza do Crédito Extraconcursal	Moeda	Relação do Requerente	Valor (Em Reais)
Débitos Tributários	BRL	2	36.845,05
Contratos bancários de Alienação Fiduciária / Cessão Fiduciária de Títulos / Direitos Creditórios	BRL	-	-
Arrendamentos Mercantis	BRL	-	-
Adiantamento de Contrato de Câmbio (ACC)	BRL	-	-
Obrigação de Fazer, de Dar e/ou de Entregar	BRL	-	-
Obrigações Ilíquidas	BRL	-	-
Créditos pendentes de verificação	BRL	-	-
Total		2	36.845,05

Fonte: Informações apresentada pelos Requerentes nos autos de RJ e diretamente ao Perito.

COMPOSIÇÃO DO CRÉDITO EXTRACONCURSAL Valor dos Créditos por Classe Relação do Requerente



Endividamento

No momento da distribuição do pedido de Recuperação Judicial, os Requerentes, ao mov. 1.18, apresentaram a relação nominal de credores do Grupo Translaura Transportes Ltda, em consonância ao art. 51, III, da LFRJ, na qual perfaz o montante de R\$ 10.276.053,81 (dez milhões, duzentos e setenta e seis mil, cinquenta e três reais e oitenta e um centavos). Ademais, quanto aos créditos não concursais, constatou-se a existência de débito de R\$ 36.845,05 (Trinta e Seis mil, oitocentos e quarenta e cinco reais e cinco centavos).

COMPOSIÇÃO DO QGC Nº de Credores Por Classe Relação do Requerente



2; 100%

■ Débitos Tributários

Fonte: Informações apresentadas pelos Requerentes.



Endividamento

No momento da distribuição do pedido de Recuperação Judicial, os Requerentes, ao mov. 1.18, apresentaram a relação nominal de credores do Grupo Translaura Transportes Ltda, em consonância ao art. 51, III, da LFRJ, na qual perfaz o montante de R\$ 10.276.053,81 (dez milhões, duzentos e setenta e seis mil, cinquenta e três reais e oitenta e um centavos). Ademais, quanto aos créditos não concursais, constatou-se a existência de débito de R\$ 36.845,05 (Trinta e Seis mil, oitocentos e quarenta e cinco reais e cinco centavos).

6.2.1 Débitos Tributários

Os Requerentes anexaram ao processo informações de débitos Tributários no montante de R\$ 36.845,05 (Trinta e Seis mil, oitocentos e quarenta e cinco reais e cinco centavos), relativo a débitos das empresas junto as esferas Estadual e Federal (tópico 6.2) e que foram compostas através das demonstrações contábeis apresentadas em 30/04/2023:

ELIANE VISNIESKI TRANSPORTES

GRUPO	DESCRIÇÃO	VALOR (R\$)
OBRIGAÇÕES SOCIAIS E TRIBUTÁRIAS	OBRIGAÇÕES TRABALHISTAS E PREVIDENCIÁRIAS	R\$ 1.302,00
	OBRIGACOES TRIBUTÁRIAS	R\$ 6.112,98
Total Obrigações Sociais e Tributárias		R\$ 7.414,98
Total Geral Débitos em 30/04/2023		R\$ 7.414,98

CREMILSON VALDEMIR VOLPATTO LTDA - MATRIZ

GRUPO	DESCRIÇÃO	VALOR (R\$)
OBRIGAÇÕES SOCIAIS E TRIBUTÁRIAS	OBRIGAÇÕES TRABALHISTAS E PREVIDENCIÁRIAS	R\$ 20.219,40
	OBRIGACOES TRIBUTÁRIAS	-R\$ 108.909,64
Total Obrigações Sociais e Tributárias		-R\$ 88.690,24
Total Geral Débitos em 30/04/2023		-R\$ 88.690,24

CREMILSON Valdemir VOLPATTO LTDA - FILIAL

GRUPO	DESCRIÇÃO	VALOR (R\$)
OBRIGAÇÕES SOCIAIS E TRIBUTÁRIAS	OBRIGAÇÕES TRABALHISTAS E PREVIDENCIÁRIAS	R\$ -
	OBRIGACOES TRIBUTÁRIAS	R\$ 118.120,31
Total Obrigações Sociais e Tributárias		R\$ 118.120,31
Total Geral Débitos em 30/04/2023		R\$ 118.120,31

Endividamento

No momento da distribuição do pedido de Recuperação Judicial, os Requerentes, ao mov. 1.18, apresentaram a relação nominal de credores do Grupo Translaura Transportes Ltda, em consonância ao art. 51, III, da LFRJ, na qual perfaz o montante de R\$ 10.276.053,81 (dez milhões, duzentos e setenta e seis mil, cinquenta e três reais e oitenta e um centavos). Ademais, quanto aos créditos não concursais, constatou-se a existência de débito de R\$ 36.845,05 (Trinta e Seis mil, oitocentos e quarenta e cinco reais e cinco centavos).

GRUPO TRANSLAURA TRANSPORTES

GRUPO	DESCRIÇÃO	VALOR (R\$)
OBRIGAÇÕES SOCIAIS E TRIBUTÁRIAS	OBRIGAÇÕES TRABALHISTAS E PREVIDENCIÁRIAS	R\$ 15.323,65
	OBRIGACOES TRIBUTÁRIAS	R\$ 21.521,40
Total Obrigações Sociais e Tributárias		R\$ 36.845,05
Total Geral Débitos em 30/04/2023		R\$ 36.845,05

6.2.2 Contratos de alienação fiduciária

Inexiste informação acerca da existência de contratos desta natureza.

6.2.3 Cessão fiduciária de títulos/direitos creditórios

Inexiste informação acerca da existência de contratos desta natureza.

6.2.4 Arrendamentos mercantis

Inexiste informação acerca da existência de contratos desta natureza.

6.2.5 Adiantamento de contrato de câmbio (ACC)

Inexiste informação acerca da existência de contratos desta natureza.

6.2.6 Obrigação de fazer, obrigação de dar e obrigação de entregar

Inexiste informação acerca da existência de contratos desta natureza.

6.2.7 Obrigações ilíquidas

Inexiste informação acerca da existência de contratos desta natureza.



7. ANÁLISE FORMAL DOS DOCUMENTOS EXIGIDOS PELA LEI – ARTS. 48 E 51



- 7.1. REQUISITOS GERAIS
- 7.2. REQUISITOS DO ART. 48 DA LEI 11.101/2005
- 7.3. REQUISITOS DO ART. 51 DA LEI 11.101/2005



Análise Formal Dos Documentos Exigidos Pela Lei – Arts. 48 E 51

7.1. REQUISITOS GERAIS

Segue infra, a análise dos requisitos quanto aos arts. 1º e 3º da Lei 11.101/2005, bem como a realização de inspeção física nos estabelecimentos comerciais realizadas por este Perito:

REQUISITOS GERAIS				
REQUISITO	REQUERENTE	STATUS	ANÁLISE	REFERÊNCIA
Art. 1º Esta Lei disciplina a recuperação judicial, a recuperação extrajudicial e a falência do empresário e da sociedade empresária, doravante referidos simplesmente como devedor.	Eliane Visnieski Transportes – ME		A Requerente é pessoa jurídica, devidamente registrada em 12/06/2018.	Mov. 1.3
	Translaura Transportes Rodoviários Ltda – ME		A Requerente é pessoa jurídica, devidamente registrada em 14/06/2019.	Mov. 1.3
	Cremilson Valdemir Volpatto Ltda – ME		A Requerente é pessoa jurídica, devidamente registrada em 09/03/2020.	Mov. 1.3
Art. 3º É competente para homologar o plano de recuperação extrajudicial, deferir a recuperação judicial ou decretar a falência o juízo do local do principal estabelecimento do devedor ou da filial de empresa que tenha sede fora do Brasil.	Eliane Visnieski Transportes – ME		Sua única sede está localizada no município de São João/PR, à qual pertence a comarca judiciária de São João/PR.	Mov. 1.3
	Translaura Transportes Rodoviários Ltda – ME		Sua única sede está localizada no município de São João/PR, à qual pertence a comarca judiciária de São João/PR.	Mov. 1.3
	Cremilson Valdemir Volpatto Ltda – ME		O principal estabelecimento é “considerado o local onde haja o maior volume de negócios, ou seja, o local mais importante da atividade empresária sob o ponto de vista econômico” (AgInt no CC 147.714/SP, Rel. Ministro Luis Felipe Salomão, 2ª Seção, julgado em 22/02/2017, DJe 07/03/2017). Sua sede e estabelecimento mais importante é localizado município de São João/PR, o qual integra a comarca de São João/PR, embora possua filial em São José/SC.	Mov. 1.3



Análise Formal Dos Documentos Exigidos Pela Lei – Arts. 48 E 51

REQUISITO	REQUERENTE	STATUS	ANÁLISE	REFERÊNCIA
Verificação in loco do estabelecimento da empresa	Eliane Visnieski Transportes – ME		Este Perito realizou a verificação do estabelecimento da empresa em 30/05/2023, conforme anexo 1, ocasião em que verificou que essa se encontra em perfeito funcionamento, conforme descrito na exordial.	Anexo 1
	Translaura Transportes Rodoviários Ltda – ME		Este Perito realizou a verificação do estabelecimento da empresa em 30/05/2023, conforme anexo 1, ocasião em que verificou que essa se encontra em perfeito funcionamento, conforme descrito na exordial.	Anexo 1
	Cremilson Valdemir Volpatto Ltda – ME		Este Perito realizou a verificação do estabelecimento da empresa em 30/05/2023, conforme anexo 1, ocasião em que verificou que essa se encontra em perfeito funcionamento, conforme descrito na exordial.	Anexo 1
	Cremilson Valdemir Volpatto Ltda – ME (Filial)		Este Perito realizou a verificação do estabelecimento da empresa em 30/05/2023, conforme anexo 1, ocasião em que verificou que essa se encontra em perfeito funcionamento, conforme descrito na exordial.	Anexo 1

LEGENDAS:



Atendido



Não atendido



Parcialmente atendido



Não aplicável



Análise Formal Dos Documentos Exigidos Pela Lei – Arts. 48 E 51

7.2. REQUISITOS DO ART. 48 DA LEI 11.101/2005

Segue infra, a análise detalhada dos requisitos quanto ao art. 48, incisos “I”, “II”, “III” e “IV” da Lei 11.101/2005:

REQUISITOS DO ART. 48 DA LEI 11.101/2005				
REQUISITO	REQUERENTE	STATUS	ANÁLISE	REFERÊNCIA
Art. 48. Poderá requerer recuperação judicial o devedor que, no momento do pedido, exerça regularmente suas atividades há mais de 2 (dois) anos e que atenda aos seguintes requisitos, cumulativamente:	Eliane Visnieski Transportes – ME		Empresa registrada na Junta Comercial em 12/06/2018.	Mov. 1.3
	Translaura Transportes Rodoviários Ltda – ME		Empresa registrada na Junta Comercial em 14/06/2019.	Mov. 1.3
	Cremilson Valdemir Volpatto Ltda – ME		Empresa registrada na Junta Comercial em 09/03/2020.	Mov. 1.3
I - Não ser falido e, se o foi, estejam declaradas extintas por sentença transitada em julgado, as responsabilidades daí decorrentes.	Eliane Visnieski Transportes – ME		Empresa não possui pedido de falência registrado, conforme certidão negativa juntada nos autos.	Mov. 1.6
	Translaura Transportes Rodoviários Ltda – ME		Empresa não possui pedido de falência registrado, conforme certidão negativa juntada nos autos.	Mov. 1.6
	Cremilson Valdemir Volpatto Ltda – ME		Empresa não possui pedido de falência registrado, conforme certidão negativa juntada nos autos.	Mov. 1.6



Análise Formal Dos Documentos Exigidos Pela Lei – Arts. 48 E 51

REQUISITO	REQUERENTE	STATUS	ANÁLISE	REFERÊNCIA
II - Não ter, há menos de cinco anos, obtido concessão de recuperação.	Eliane Visnieski Transportes – ME		Empresa não possui pedido de Recuperação Judicial registrado, conforme certidão negativa juntada nos autos.	Mov. 1.6
	Translaura Transportes Rodoviários Ltda – ME		Empresa não possui pedido de Recuperação Judicial registrado, conforme certidão negativa juntada nos autos.	Mov. 1.6
	Cremilson Valdemir Volpatto Ltda – ME		Empresa não possui pedido de Recuperação Judicial registrado, conforme certidão negativa juntada nos autos.	Mov. 1.6
III - não ter, há menos de 5 (cinco) anos, obtido concessão de recuperação judicial com base no plano especial de que trata a Seção V deste Capítulo;	Eliane Visnieski Transportes – ME		Empresa não possui pedido de Recuperação Judicial registrado, conforme certidão negativa juntada nos autos.	Mov. 1.6
	Translaura Transportes Rodoviários Ltda – ME		Empresa não possui pedido de Recuperação Judicial registrado, conforme certidão negativa juntada nos autos.	Mov. 1.6
	Cremilson Valdemir Volpatto Ltda – ME		Empresa não possui pedido de Recuperação Judicial registrado, conforme certidão negativa juntada nos autos.	Mov. 1.6
IV - Não ter sido condenado ou não ter, como administrador ou sócio controlador, pessoa condenada por qualquer dos crimes previstos nesta lei.	Eliane Visnieski Transportes – ME		Inexiste condenação do Requerente e seu administrador por crimes previstos na Lei 11.101/2005, conforme certidão juntada nos autos.	Mov. 1.6 e 1.7
	Translaura Transportes Rodoviários Ltda – ME		Inexiste condenação do Requerente e seu administrador por crimes previstos na Lei 11.101/2005, conforme certidão juntada nos autos.	Mov. 1.6 e 1.7
	Cremilson Valdemir Volpatto Ltda – ME		Inexiste condenação do Requerente e seu administrador por crimes previstos na Lei 11.101/2005, conforme certidão juntada nos autos.	Mov. 1.6 e 1.7



Análise Formal Dos Documentos Exigidos Pela Lei – Arts. 48 E 51

REQUISITO	REQUERENTE	STATUS	ANÁLISE	REFERÊNCIA
§ 2º No caso de exercício de atividade rural por pessoa jurídica, admite-se a comprovação do prazo estabelecido no caput deste artigo por meio da Escrituração Contábil Fiscal (ECF), ou por meio de obrigação legal de registros contábeis que venha a substituir a ECF, entregue tempestivamente.	Eliane Visnieski Transportes – ME		Não aplicável.	-
	Translaura Transportes Rodoviários Ltda – ME		Não aplicável.	-
	Cremilson Valdemir Volpatto Ltda – ME		Não aplicável.	-
	Cremilson Valdemir Volpatto Ltda – ME (Filial)		Não aplicável.	-
§ 3º Para a comprovação do prazo estabelecido no caput deste artigo, o cálculo do período de exercício de atividade rural por pessoa física é feito com base no Livro Caixa Digital do Produtor Rural (LCDPR), ou por meio de obrigação legal de registros contábeis que venha a substituir o LCDPR, e pela Declaração do Imposto sobre a Renda da Pessoa Física (DIRPF) e balanço patrimonial, todos entregues tempestivamente.	Eliane Visnieski Transportes – ME		Não aplicável.	-
	Translaura Transportes Rodoviários Ltda – ME		Não aplicável.	-
	Cremilson Valdemir Volpatto Ltda – ME		Não aplicável.	-
	Cremilson Valdemir Volpatto Ltda – ME (Filial)		Não aplicável.	-

LEGENDAS:



Atendido



Não atendido



Parcialmente atendido



Não aplicável



Análise Formal Dos Documentos Exigidos Pela Lei – Arts. 48 E 51

7.3. REQUISITOS DO ART. 51 DA LEI 11.101/2005

Segue infra a análise detalhada dos requisitos quanto ao art. 51, incisos “I”, “II”, “III”, “IV”, “V”, “VI”, “VII”, “VIII” e “IX” da Lei 11.101/2005:

REQUISITOS DO ART. 51 DA LEI 11.101/2005				
REQUISITO	REQUERENTE	STATUS	ANÁLISE	REFERÊNCIA
I – a exposição das causas concretas da situação patrimonial do devedor e das razões da crise econômico-financeira;	Eliane Visnieski Transportes – ME		A exposição da situação patrimonial do devedor, bem como as razões da crise econômica foram devidamente descritas na petição inicial.	Mov. 1.1
	Translaura Transportes Rodoviários Ltda – ME		A exposição da situação patrimonial do devedor, bem como as razões da crise econômica foram devidamente descritas na petição inicial.	Mov. 1.1
	Cremilson Valdemir Volpatto Ltda – ME		A exposição da situação patrimonial do devedor, bem como as razões da crise econômica foram devidamente descritas na petição inicial.	Mov. 1.1



**Análise Formal Dos Documentos
Exigidos Pela Lei – Arts. 48 E 51**

REQUISITO	REQUERENTE	STATUS	ANÁLISE	REFERÊNCIA
II - as demonstrações contábeis relativas aos 3 (três) últimos exercícios sociais e as levantadas especialmente para instruir o pedido, confeccionadas com estrita observância da legislação societária aplicável e compostas obrigatoriamente de: a) balanço patrimonial; b) demonstração de resultados acumulados; c) demonstração do resultado desde o último exercício social; d) relatório gerencial de fluxo de caixa e de sua projeção; e) descrição das sociedades de grupo societário, de fato ou de direito;	Eliane Visnieski Transportes – ME		As demonstrações contábeis foram devidamente juntadas pelo Requerente, contemplando os anos de 2020, 2021, 2022 e parcial de 2023.	Mov. 1.8
	Translaura Transportes Rodoviários Ltda – ME		As demonstrações contábeis foram devidamente juntadas pelo Requerente, contemplando os anos de 2020, 2021, 2022 e parcial de 2023.	Mov. 1.8
	Cremilson Valdemir Volpatto Ltda – ME		As demonstrações contábeis foram devidamente juntadas pelo Requerente, contemplando os anos de 2020, 2021, 2022 e parcial de 2023.	Mov. 1.8
III - a relação nominal completa dos credores, sujeitos ou não à recuperação judicial, inclusive aqueles por obrigação de fazer ou de dar, com a indicação do endereço físico e eletrônico de cada um, a natureza, conforme estabelecido nos arts. 83 e 84 desta Lei, e o valor atualizado do crédito, com a discriminação de sua origem, e o regime dos vencimentos;	Eliane Visnieski Transportes – ME		Relação Nominal de Credores apresentada com as indicações necessárias.	Mov. 1.18
	Translaura Transportes Rodoviários Ltda – ME		Relação Nominal de Credores apresentada com as indicações necessárias.	Mov. 1.18
	Cremilson Valdemir Volpatto Ltda – ME		Relação Nominal de Credores apresentada com as indicações necessárias.	Mov. 1.18



REQUISITO	REQUERENTE	STATUS	ANÁLISE	REFERÊNCIA
IV - a relação integral dos empregados, em que constem as respectivas funções, salários, indenizações e outras parcelas a que têm direito, com o correspondente mês de competência, e a discriminação dos valores pendentes de pagamento;	Eliane Visnieski Transportes - ME		Relação completa contendo todos os requisitos necessários.	Mov. 1.9
	Translaura Transportes Rodoviários Ltda - ME		Relação completa contendo todos os requisitos necessários.	Mov. 1.9
	Cremilson Valdemir Volpatto Ltda - ME		Relação completa contendo todos os requisitos necessários.	Mov. 1.9
V - certidão de regularidade do devedor no Registro Público de Empresas, o ato constitutivo atualizado e as atas de nomeação dos atuais administradores;	Eliane Visnieski Transportes - ME		Juntada Contrato Social e suas alterações e Certidão Simplificada emitida pela JUCEPAR.	Mov. 1.3
	Translaura Transportes Rodoviários Ltda - ME		Juntada Contrato Social e suas alterações e Certidão Simplificada emitida pela JUCEPAR.	Mov. 1.3
	Cremilson Valdemir Volpatto Ltda - ME		Juntada Contrato Social e suas alterações e Certidão Simplificada emitida pela JUCEPAR.	Mov. 1.3
	Cremilson Valdemir Volpatto Ltda - ME (Filial)		Juntada Contrato Social e suas alterações e Certidão Simplificada emitida pela JUCESC.	Mov. 1.3
VI - a relação dos bens particulares dos sócios controladores e dos administradores do devedor;	Eliane Visnieski Transportes - ME		Relação de bens dos sócios administradores apresentada nos autos conforme requisito legal.	Mov. 1.10
	Translaura Transportes Rodoviários Ltda - ME		Relação de bens dos sócios administradores apresentada nos autos conforme requisito legal.	Mov. 1.10
	Cremilson Valdemir Volpatto Ltda - ME		Relação de bens dos sócios administradores apresentada nos autos conforme requisito legal.	Mov. 1.10
	Cremilson Valdemir Volpatto Ltda - ME (Filial)		Relação de bens dos sócios administradores apresentada nos autos conforme requisito legal.	Mov. 1.10



Análise Da Consolidação Processual E Substancial

REQUISITO	REQUERENTE	STATUS	ANÁLISE	REFERÊNCIA
VII – os extratos atualizados das contas bancárias do devedor e de suas eventuais aplicações financeiras de qualquer modalidade, inclusive em fundos de investimento ou em bolsas de valores, emitidos pelas respectivas instituições financeiras;	Eliane Visnieski Transportes – ME		Juntada do extrato atualizado de todas as contas de titularidade dos Requerentes.	Mov. 1.11
	Translaura Transportes Rodoviários Ltda – ME		Juntada do extrato atualizado de todas as contas de titularidade dos Requerentes.	Mov. 1.11
	Cremilson Valdemir Volpatto Ltda – ME		Juntada do extrato atualizado de todas as contas de titularidade dos Requerentes.	Mov. 1.11
VIII – certidões dos cartórios de protestos situados na comarca do domicílio ou sede do devedor e naquelas onde possui filial;	Eliane Visnieski Transportes – ME		Juntada de certidão negativa dos Tabelionatos de São João/PR.	Mov. 1.12
	Translaura Transportes Rodoviários Ltda – ME		Juntada de certidão negativa dos Tabelionatos de São João/PR.	Mov. 1.12
	Cremilson Valdemir Volpatto Ltda – ME		Juntada de certidão negativa dos Tabelionatos de São João/PR.	Mov. 1.12
IX – a relação, subscrita pelo devedor, de todas as ações judiciais e procedimentos arbitrais em que este figure como parte, inclusive as de natureza trabalhista, com a estimativa dos respectivos valores demandados;	Eliane Visnieski Transportes – ME		Os Requerentes apresentaram certidões negativas, demonstrando a ausência de ações ajuizadas em que figuram como partes.	Mov. 1.6
	Translaura Transportes Rodoviários Ltda – ME		Os Requerentes apresentaram certidões negativas, demonstrando a ausência de ações ajuizadas em que figuram como partes.	Mov. 1.6
	Cremilson Valdemir Volpatto Ltda – ME		Os Requerentes apresentaram certidões negativas, demonstrando a ausência de ações ajuizadas em que figuram como partes.	Mov. 1.6



Análise Da Consolidação Processual E Substancial

REQUISITO	REQUERENTE	STATUS	ANÁLISE	REFERÊNCIA
X - o relatório detalhado do passivo fiscal; e	Eliane Visnieski Transportes – ME		Relatório do passivo fiscal apresentados pelos Requerentes.	Mov.1.14
	Translaura Transportes Rodoviários Ltda – ME		Relatório do passivo fiscal apresentados pelos Requerentes.	Mov.1.14
	Cremilson Valdemir Volpatto Ltda – ME		Relatório do passivo fiscal apresentados pelos Requerentes.	Mov.1.14
	Cremilson Valdemir Volpatto Ltda – ME (Filial)		Relatório do passivo fiscal apresentados pelos Requerentes.	Mov.1.14
XI - a relação de bens e direitos integrantes do ativo não circulante, incluídos aqueles não sujeitos à recuperação judicial, acompanhada dos negócios jurídicos celebrados com os credores de que trata o § 3º do art. 49 desta Lei.	Eliane Visnieski Transportes – ME		Relação de bens do passivo não circulante apresentado pelos Requerentes.	Mov. 1.15
	Translaura Transportes Rodoviários Ltda – ME		Relação de bens do passivo não circulante apresentado pelos Requerentes.	Mov. 1.15
	Cremilson Valdemir Volpatto Ltda – ME		Relação de bens do passivo não circulante apresentado pelos Requerentes.	Mov. 1.15

LEGENDAS:



Atendido



Não atendido



Parcialmente atendido



Não aplicável



8. ANÁLISE DA CONSOLIDAÇÃO PROCESSUAL E SUBSTANCIAL



Análise Da Consolidação Processual E Substancial

Com base no entendimento doutrinário e jurisprudencial acerca do tema, este Perito entende que restaram devidamente demonstrados os requisitos imprescindíveis para concessão da consolidação processual e substancial nos autos, conforme pleiteado pelos Requerentes.

8. ANÁLISE DA CONSOLIDAÇÃO PROCESSUAL E SUBSTANCIAL

Com a reforma da LREF introduzida pela Lei 14.112/2020, foi inserida a possibilidade aos devedores que integrem grupo econômico sob controle societário comum requererem o processamento da Recuperação Judicial em conjunto, sob consolidação processual que, em suma, trata-se da possibilidade de determinado grupo societário protocolar pedido de Recuperação Judicial com a formação de litisconsórcio ativo.

Veja-se que, a consolidação processual une determinados empresários sob o mesmo controle societário em apenas um procedimento recuperacional, no entanto, haverá separação de ativos e passivos de cada devedor, que deverá, de forma individual, atender aos requisitos do art. 51 da LREF, e apresentar seus próprios meios de recuperação, ainda que permitida a apresentação de um único plano de recuperação judicial para todo o grupo, sendo possível, ainda, a concessão de Recuperação Judicial à parte dos Requerentes e a decretação de quebra a outros, sem prejuízo a posterior desmembramento processual em partes em razão do destino de cada devedor.

Neste interim, para além da mera consolidação processual, o legislador, através da reforma mencionada, positivou algo que já vinha sendo aplicado pela jurisprudência, possibilitando a consolidação substancial de grupos econômicos que requerem o pedido de Recuperação Judicial em sede de consolidação processual, onde, além do processamento da Recuperação de todo o Grupo em apenas um procedimento, haverá a união de todos os ativos e passivos, apresentação de um único plano de Recuperação Judicial, podendo ser concedida a Recuperação Judicial para o Grupo Econômico ou a decretação de sua quebra.

A citada consolidação substancial poderá ocorrer apenas em ocasiões excepcionais, em que o Juiz pode autorizá-la, uma vez presentes, cumulativamente, no mínimo 2 (duas) das 4 (quatro) condições autorizadoras previstas pelo art. 69-J da LREF, quais sejam: I - existência de garantias cruzadas; II - relação de controle ou de dependência; III - identidade total ou parcial do quadro societário; e IV - atuação conjunta no mercado entre os postulantes.

Sobre o tema, o Doutrinador Marcelo Barbosa Sacramone leciona:

“A confusão patrimonial, a unidade de gestão e empregados, bem como a atuação conjunta em prol de um interesse comum d grupo, em detrimento dos interesses de cada personalidade, podem ser reveladas, no caso concreto, nas circunstâncias de as sociedades integrantes do grupo possuírem um caixa único com pagamento sem contrapartida, garantia cruzada entre seus integrantes, administrador único para todas as sociedades, semelhança ou identidade entre os sócios, atuação num mesmo ramo de atividade, utilização de bens das outras sociedades ou de empregos



Análise Da Consolidação Processual E Substancial

Com base no entendimento doutrinário e jurisprudencial acerca do tema, este Perito entende que restaram devidamente demonstrados os requisitos imprescindíveis para concessão da consolidação processual e substancial nos autos, conforme pleiteado pelos Requerentes.

sem contraprestação, identificação perante os credores como grupo etc.”¹

No caso em tela, as empresas Eliane Visnieski Transportes, Translaura – Transportes Rodoviários Ltda., e Cremilson Valdemir Volpato – Ltda., em sede de exordial, pugnou pela consolidação processual e substancial dentre os seguintes empresários que, consoante alegado, compõe seu Grupo Econômico:

- Eliane Visnieski Transportes – CNPJ n.º 30.681.500/0001-05;
- Translaura – Transportes Rodoviários Ltda. – CNPJ n.º 33.927.775/0001-66; e
- Cremilson Valdemir Volpato – Ltda. – CNPJ n.º 36.603.327/0001-03 e 36.603.327/0002-86.

Assim sendo, passa-se a análise dos requisitos imprescindíveis à caracterização do grupo econômico.

No caso em apreço, verifica-se que as Requerentes possuem as condições autorizadoras previstas pelo art. 69-J da LREF, para caracterização da consolidação substancial, uma vez que, conforme mencionado na exordial, o sócio Sr. Cremilson atua como sócio e administrador de fato das empresas Eliane Visnieski Transportes e Translaura – Transportes Rodoviários Ltda., não tendo ingressado formalmente no quadro societário, segundo informações prestadas pelo mesmo, pelo fato de a Sra. Eliane Visnieski, que é sua esposa, já ser sócia das empresas. Ademais, em análise aos contratos pactuados pelas empresas e das informações prestadas junto à exordial, a Administradora Judicial constatou que, de fato, entre as Requerentes existem “garantias cruzadas” e, portanto, na eventual inadimplência de qualquer uma delas, haverá consequências patrimoniais diretas sobre as outras, tendo em vista a outorga de inúmeras garantias recíprocas.

Ainda, conforme inspeção física realizada por este Perito, percebe-se a atuação conjunta do grupo no mercado, inclusive, conforme informado pelo empresário na visita in loco dos estabelecimentos, existe a mesma estrutura organizacional, administrativa e contábil, sendo que os negócios são uma só unidade, e inevitavelmente é possível perceber claramente que a crise acometida por um empresário afeta o outro. Nesse diapasão, restou demonstrado que as atividades desempenhadas pelos Requerentes, se desenvolvem de maneira interligada e complementar, formando-se um grupo econômico de fato.

Nestes termos, veja-se que, os requisitos da consolidação substancial restaram configurados entre as Requerentes, isto é, fora identificada a interconexão e a confusão entre ativos e passivos entre elas, razão pela qual se conclui pela plausibilidade de concessão do requerimento de consolidação substancial, nos termos requeridos na exordial, para as Requerentes: Eliane Visnieski Transportes – CNPJ n.º 30.681.500/0001-05, Translaura – Transportes Rodoviários Ltda. – CNPJ n.º 33.927.775/0001-66 e Cremilson Valdemir Volpato – Ltda. – CNPJ n.º 36.603.327/0001-03 e 36.603.327/0002-86.

¹ SACRAMONE, Marcelo Barbosa. Comentários à lei de Recuperação de Empresas e Falência. Editora Saraiva, 2ª edição, 2021.



9. INFORMAÇÕES PROCESSUAIS

9.1 ANDAMENTO PROCESSUAL
9.2 CRONOGRAMA PROCESSUAL



Documento assinado digitalmente, conforme MP nº 2.200-2/2001, Lei nº 11.419/2006, resolução do Projudi, do TJPR/OE
Validação deste em <https://projudi.tjpr.jus.br/projudi/> - Identificador: PJYAN YRK7K XN8UB C2GGK

Informações Processuais

Na data de 05/04/2023, a Requerente ajuizou o pedido de Recuperação Judicial. Ademais, no mov. 8, o Excelentíssimo Magistrado proferiu decisão inicial, momento em que determinou a emenda à inicial a fim de que a Requerente instruisse o feito. Ao mov. 12, a Autora promoveu emenda à inicial apresentando nova documentação. Após, ao mov. 14, o Ilmo. Magistrado nomeou o presente Perito para elaboração de constatação prévia, nos moldes do art. 51-A da Lei 11.101/2005.

9.1 ANDAMENTO PROCESSUAL



As Requerentes ajuizaram seu pedido de Recuperação Judicial no dia 05/05/2023, tendo ocorrido, durante o período sob análise, os seguintes atos processuais:

Data	Evento	Mov.
05/05/2023	Juntada da petição inicial de Recuperação Judicial pelas Requerentes.	1
08/05/2023	Juntada de intimação para pagamento das custas processuais.	10
10/05/2022	Juntada de recolhimento das custas processuais pelas Requerentes.	12
22/05/2023	Manifestação das Requerentes pugnando pela prioridade na tramitação.	16
29/05/2023	Decisão inicial determinando a realização de Constatação Prévia, oportunidade na qual ocorreu a nomeação deste Perito para a realização dos trabalhos, em consonância ao art. 51-A da Lei 11.101/2005.	17



Informações Processuais

Na data de 05/04/2023, a Requerente ajuizou o pedido de Recuperação Judicial. Ademais, no mov. 8, o Excelentíssimo Magistrado proferiu decisão inicial, momento em que determinou a emenda à inicial a fim de que a Requerente instruisse o feito. Ao mov. 12, a Autora promoveu emenda à inicial apresentando nova documentação. Após, ao mov. 14, o Ilmo. Magistrado nomeou o presente Perito para elaboração de constatação prévia, nos moldes do art. 51-A da Lei 11.101/2005.

 Eventos ocorridos
 Eventos Futuros

9.2 CRONOGRAMA PROCESSUAL

Data	Evento
05/05/2023	Ajuizamento do pedido de Recuperação Judicial (art. 51 LFRJ)
	Juntada da Constatação Prévia
	Deferimento do Processamento da Recuperação Judicial (art. 52 LFRJ)
	Publicação de Edital de deferimento do processamento da RJ no Diário de Justiça Eletrônico do TJPR (art. 52, §1º LFRJ)
	Assinatura do Termo de Compromisso pela Administradora Judicial (art. 33 LFRJ)
	Decurso do prazo para apresentação de Habilitações e Divergências de Créditos pelos Credores diretamente à Administradora Judicial (art. 7º, §1º LFRJ)
	Apresentação do Plano de Recuperação Judicial pelas Recuperandas (art. 53 LFRJ)
	Apresentação da Relação de Credores elaborada pela Administradora Judicial (art. 7º, §2º LFRJ)
	Publicação de Edital aviso de recebimento do PRJ e Relação de Credores do AJ no Diário de Justiça Eletrônico do TJPR (art. 53 e 7º, §2º LFRJ)
	Decurso do prazo para apresentação de Impugnação à Relação Nominal de Credores apresentada pela Administradora Judicial pelos Credores (art. 8º LFRJ)
	Decurso de prazo para apresentação de Objeções ao Plano de Recuperação Judicial pelos Credores (art. 55, parágrafo único LFRJ)
	Decurso de prazo de suspensão do curso da prescrição de ações e execuções contra as Recuperandas – 180 dias após o deferimento da RJ, salvo eventuais prorrogações (art. 6º, §4º LFRJ)
	Publicação do Edital de convocação para votação do PRJ em AGC (art. 56, §1º LFRJ)
	Homologação do Quadro Geral de Credores (art. 18 LFRJ)
	Homologação do Plano de Recuperação Judicial (art. 58 LFRJ)
	Término do período de fiscalização judicial (art. 61 LFRJ)

10. CONCLUSÃO



Documento assinado digitalmente, conforme MP nº 2.200-2/2001, Lei nº 11.419/2006, resolução do Projudi, do TJPR/OE
Validação deste em <https://projudi.tjpr.jus.br/projudi/> - Identificador: PJYAN YRK7K XN8UB C2GGK

Conclusão

10. CONCLUSÃO

Da análise realizada por esse Perito, depois de minuciosamente conferidos os documentos que instruíram o pedido de Recuperação Judicial, pode-se concluir que:

i) Requisitos Gerais (Subjetivos):

- Integralmente preenchidos.

ii) Requisitos do Artigo 48 (Objetivos):

- Integralmente preenchidos.

iii) Requisitos do Artigo 51 (Objetivos):

- Parcialmente preenchidos.

iv) Da consolidação processual e substancial:

- Com base no entendimento doutrinário e jurisprudencial acerca do tema, este Perito entende que restaram devidamente demonstrados os requisitos imprescindíveis para concessão da consolidação processual e substancial nos autos, conforme pleiteado pelas Requerentes.

v) Índices Contábeis e Financeiros:

Este Perito analisou os dados contábeis disponibilizados pelos Requerentes em confronto aos documentos anexos ao processo, evidenciando que os valores contábeis foram ajustados tempestivamente à solicitação da Recuperação Judicial. Quando analisado a posição fiscal e tributária dos Requerentes, não foi identificado nenhum valor relevante que não tenha sido considerado na posição contábil ou na relação apresentada pelos Requerentes (mov. 1.8), ressaltando que a análise foi limitada à solicitação de certidões e relatórios da posição fiscal da empresa nas esferas Municipal, Estadual e Federal, as quais não apresentaram valores que merecessem ressalva.


Ademais, constatamos que os Requerentes se encontram devidamente habilitados para a execução das suas atividades comerciais, de modo que a afirmativa deste Perito se baseia na análise de requisitos regulatórios, em que foi evidenciado que as empresas se encontram adequadas as exigências necessárias das suas atividades.

vi) Constatação Física:

Este Perito realizou a verificação do estabelecimento das empresas Requerentes, em data de 30/05/2023 e 31/05/2023, conforme anexo I, ocasião em que verificou que sua matriz em São João/PR e a Filial localizada em São José/SC estão em perfeito funcionamento.



GLOSSÁRIO



Glossário

GLOSSÁRIO

AGC – Assembleia Geral de Credores
AI – Agravo de Instrumento
AJ – Administradora Judicial
ART. – Artigo
CCB – Cédula de Crédito Bancário
DJE – Diário de Justiça Eletrônico
DES – Desembargador (a)
DRE – Demonstração de Resultado do Exercício
ED – Embargos de Declaração
EIRELI - Empresa Individual de Responsabilidade Limitada
EPP – Empresa de Pequeno Porte
ICMS – Imposto de Circulação sobre Mercadorias e Serviços
INC. – Inciso
LFRJ – Lei de Falência e Recuperação Judicial (Lei 11.101/2005)
LTDA – Limitada
ME – Microempresa
MM. – Meritíssimo
M – Milhão
MOV. – Movimentação
PERT – Programa Especial de Regularização Tributária
PGFN – Procuradoria Geral da Fazenda Nacional
QGC – Quadro Geral de Credores
RJ – Recuperação Judicial
Rel. – Relator (a)
Requerentes – Eliane Visnieski Transportes, Translaura – Transportes Rodoviários Ltda. e Cremilson Valdemir Volpatto – Ltda.
Resp – Recurso Especial
RMA – Relatório Mensal de Atividades
RNC – Relação Nominal de Credores
ROA – Retorno sobre ativo total
ROE – Retorno sobre patrimônio líquido
S. A. – Sociedade Anônima
STJ – Superior Tribunal de Justiça
TJPR – Tribunal de Justiça do Paraná
TJSP – Tribunal de Justiça de São Paulo
TRF – Tribunal Regional Federal
PRJ – Plano de Recuperação Judicial
§ – Parágrafo



ANEXOS



Anexos

ANEXO I – AUTO DE CONSTATAÇÃO FÍSICA CREMILSON VALDEMIR VOLPATO – LTDA ME – MATRIZ SÃO JOÃO/PR ELIANE VISNIESKI TRANSPORTES – LTDA ME TRANSLAURA – TRANSPORTES RODOVIÁRIOS LTDA ME

Razão Social: Cremilson Valdemir Volpato – LTDA ME, Eliane Visnieski Transportes – LTDA ME e Translaura – Transportes Rodoviários LTDA ME;

CNPJ: 36.603.327/0001-03, 30.681.500/0001-05 e 33.927.775/0001-66;

Unidade: São João/PR

Local: Rua Esperança, nº 528, Centro, São João/PR, CEP 85570-000;

Telefone: (48) 9163-1220

Estabelecimento: Ativo

Atividades Principais da Unidade: Transportes rodoviários de cargas.

Informações Adicionais:

- A empresa estava operando normalmente;

Data e horário da realização da visita: 30/05/2023 às 14h.

Sede das Requerentes




Anexos

Sede das Requerentes




Anexos

Escritório contábil responsável pela elaboração das demonstrações contábeis das Requerentes, localizado em São João/PR



Anexos

Escritório contábil responsável pela elaboração das demonstrações contábeis das Requerentes, localizado em São João/PR



Anexos

Escritório contábil responsável pela elaboração das demonstrações contábeis das Requerentes, localizado em São João/PR



Anexos

ANEXO II – AUTO DE CONSTATAÇÃO FÍSICA CREMILSON VALDEMIR VOLPATTO – LTDA ME – FILIAL SÃO JOSÉ/SC

Razão Social: Cremilson Valdemir Volpatto – LTDA ME

CNPJ: 36.603.327/0002-86

Unidade: São José/SC

Local: Rua Reinaldo Ferreira de Souza, nº 183, Apto. 02, Forquilhas, São José/SC, CEP 88107-570

Telefone: (48) 9163-1220

Estabelecimento: Ativo

Atividades Principais da Unidade: Transportes rodoviários de cargas

Informações Adicionais:

- A empresa estava operando normalmente;

Data e horário da realização da visita: 31/05/2023, às 10h.

Filial da Requerente Cremilson Valdemir Volpatto – LTDA, localizada no município de São José/SC.



Anexos

**Filial da Requerente Cremilson
Valdemir Volpato – LTDA, localizada
no município de São José/SC.**



Anexos

Filial da Requerente Cremilson Valdemir Volpatto – LTDA, localizada no município de São José/SC.



**CURITIBA/PR**

Av. Cândido de Abreu, nº776, Sala 1306,
Edifício World Business, Centro Cívico
CEP 80.530-000
(41) 3206-2754 | (41) 99189-2968

MARINGÁ/PR

Av. João Paulino Vieira Filho, nº625, Sala 906,
Edifício New Tower Plaza, Torre II, Zona 01
CEP 87.020-015
(44) 3226-2968 | (44) 99127-2968

SÃO PAULO/SP

Av. Paulista, nº 302 - 9º Andar
Ed. José Martins Borges - Bela Vista
CEP 01.310-000
(11) 3135-6549 | (11) 98797-8850

www.marquesadmjudicial.com.br

[f](#) [@](#) [v](#) /marquesadmjudicial



Documento assinado digitalmente, conforme MP nº 2.200-2/2001, Lei nº 11.419/2006, resolução do Projudi, do TJPR/OE
Validação deste em <https://projudi.tjpr.jus.br/projudi/> - Identificador: PJYAN YRK7K XN8UB C2GGK